

Společná strategie projektových aktivit v Jihomoravském kraji a Trnavském samosprávném kraji 2014-2020

Květen 2014

Zpracovatel:



OBSAH

Úvod.....	4
1.1 Účel zpracování dokumentu	5
1.2 Zadání dokumentu	5
1.2.1 Přínosy pro JMK	5
1.3 Vazba Strategie na další dokumenty.....	6
1.4 Organizace a postup zpracování Strategie	6
Analytická část.....	7
1.5 Jihomoravský kraj.....	7
1.6 Trnavský samosprávný kraj.....	9
1.7 Operační program přeshraniční spolupráce SR-ČR 2007 - 2013.....	10
I. Strategie projektových aktivit v JMK.....	14
A. Projektové záměry.....	15
Vyhodnocení dotazníkového šetření dle prioritních os.....	17
A.1 Využívání inovačního potenciálu	17
A.2 Dopravní dostupnost.....	18
A.3 Kvalitní životní prostředí.....	18
A.4 Rozvoj místních iniciativ.....	19
B. Návrhová část Strategie projektových aktivit v JMK.....	25
B.1 Prioritní osa 1 – Využívání inovačního potenciálu	25
B.1.1 Investiční priorita 1.1 Investování do vzdělání, školení a odborné přípravy, jakož i do dovedností a celoživotního vzdělávání prostřednictvím: přípravy a provádění společných vzdělávacích, odborných vzdělávacích a školících programů	25
B.1.2 Investiční priorita 1.2 Podpora investování podniků do výzkumu a inovací a vytváření propojení a synergií mezi podniky, centry výzkumu a vývoje a vysokoškolským vzdělávacím prostředím	31
B.2 Prioritní osa 2 – Dopravní dostupnost	37
B.2.1 Investiční priorita 2.1 Posílení regionální mobility propojením sekundárních a terciárních uzlů s infrastrukturou TEN-T včetně multimodálních uzlů	37
B.3 Prioritní osa 3 – Kvalitní životní prostředí	43
B.3.1 Investiční priorita 3.1 Zachování, ochrana, podpora a rozvoj přírodního a kulturního dědictví....	43
B.3.2 Investiční priorita 3.2 Ochrana a obnova biologické diversity a půdy a podpory ekosystémových služeb včetně sítě NATURA 2000 a zelených infrastruktur	47
B.4 Prioritní osa 4 – Rozvoj místních iniciativ	52
B.4.1 Investiční priorita 4.1 Posílení institucionálních kapacit veřejných orgánů a zainteresovaných stran a efektivity veřejné správy prostřednictvím: podpory právní a administrativní spolupráce a spolupráce mezi občany a institucemi	52

C.	Finanční plán	59
C.1	Princip financování.....	62
D.	Implementace	65
D.1	Realizace a monitoring Strategie	65
II.	Společná strategie projektových aktivit v JMK a TTSK 2014 - 2020	72
E.	Společná strategie projektových aktivit v JMK a TTSK 2014-2020.....	73
E.1	Seznam společných projektových záměrů JMK a TTSK	73
E.1.1	Seznam společných projektových záměrů JMK a TTSK dle prioritních os	74
E.1.2	Seznam společných projektových záměrů JMK a TTSK dle investičních priorit	75
E.1.2.1	Prioritní osa 1 – Využívání inovačního potenciálu	75
E.1.2.2	Prioritní osa 2 – Dopravní dostupnost	77
E.1.2.3	Prioritní osa 3 – Kvalitní životní prostředí	78
E.1.2.4	Prioritní osa 4 – Rozvoj místních iniciativ	79
E.1.3	Indikátory výstupu společné strategie projektových aktivit v JMK a TTSK.....	81
E.2	Finanční plán projektových záměrů JMK a TTSK dle investičních priorit	81
E.3	Implementace společných projektových záměrů JMK a TTSK	82
E.3.1	Závěry a doporučení Strategie.....	82
	Seznam zkratk	84
	Seznam tabulek	86
	Seznam grafů.....	88
	Seznam obrázků	89

Úvod

Vztah České republiky a Slovenska prodělal v posledních dvaceti letech mnoho změn, od prvotního rozdělení vznikem dvou samostatných států v roce 1993 po opětovné zapojení se do nadnárodní Evropské unie v roce 2004.

Operační program (dále jen „OP“) přeshraniční spolupráce Slovenská republika – Česká republika 2014 - 2020 (dále jen „Program“) vznikl na základě společných aktivit české a slovenské strany. Od programového období 2014 – 2020 spadá pod Cíl 2 – Evropská územní spolupráce. Na operační program se vztahuje pravidlo $n+3$, což znamená, že projekty musí být splněny do tří let od jejich přijetí k podpoře. Řídícím orgánem je Ministerstvo zemědělství a rozvoje venkova Slovenské republiky. Na české straně se týká Jihomoravského, Zlínského a Moravskoslezského kraje, na slovenské straně Trnavského, Trenčinského a Žilinského kraje. Globálním cílem programu je podpora komplexního rozvoje příhraničních regionů.

Program se zaměřuje na podporu přeshraniční hospodářské, kulturní a komunální spolupráce, rozvoj cestovního ruchu, podporu vzdělání a sociální



integrace, zlepšení dopravní dostupnosti přeshraničního regionu a ochranu životního prostředí. OP přeshraniční spolupráce Slovenská republika – Česká republika 2014 – 2020 je spolufinancován z ERDF.

Tento Program představuje jednu z hlavních možností podpory rozvojových aktivit v příhraniční oblasti šesti krajů, resp. samosprávných celků v ČR a SR. Jeho struktura a nastavení jsou definovány ve vazbě na strategické dokumenty obou členských států EU (např. Národní strategický referenční rámec) s tím, že zohledňují rovněž hlavní rozvojové priority zahrnutých regionů.

1.1 Účel zpracování dokumentu

Společná strategie projektových aktivit v Jihomoravském kraji a Trnavském samosprávném kraji 2014-2020 (dále jen „Strategie“) je zpracována, aby podpořila proces přípravy projektů v JMK a TTSK v rámci přeshraniční spolupráce SR-ČR pro nové programové období 2014-2020. Strategie zároveň reaguje na nové podmínky, ve kterých se kraj oproti minulému programovému období 2007-2013 nachází.

Jedním z důvodů zpracování dokumentu bylo získat konkrétní projektové záměry, které pomohou přispět ke správnému nastavení konkrétních cílů Programu a nastavení budoucích výzev.

1.2 Zadání dokumentu

Strategie slouží k praktickému naplnění tématických cílů Programu, které byly stanoveny Pracovní skupinou pro přípravu Operačního programu přeshraniční spolupráce SR-ČR pro období roku 2014-2020, a to především prostřednictvím klíčových projektů. Navazuje na rozvojové potřeby Jihomoravského kraje. Je plně v souladu se současnou strukturou „Programu rozvoje Jihomoravského kraje 2014 – 2017“ a „Strategie rozvoje Jihomoravského kraje 2020“, které jsou dalším důležitým informačním zdrojem při přípravě tohoto dokumentu.

1.2.1 Přínosy pro JMK

- a) Realizace strategických projektů územní spolupráce s Trnavským samosprávným krajem
- b) Rozvoj území
- c) Zviditelnění Jihomoravského kraje na Slovensku
- d) Jihomoravský kraj bude považován za seriózního partnera
- e) Prohlubování spolupráce přeshraničních subjektů
- f) Vznik nových projektových záměrů, resp. projektů

1.3 Vazba Strategie na další dokumenty

Dokument vychází ze strategických dokumentů zpracovaných na úrovni ČR, z odvětvových strategií zpracovaných na úrovni Jihomoravského kraje a zohledňuje také platné strategické dokumenty zpracované v kraji na subregionální a municipální úrovni.

Tato Strategie navazuje především na Analýzu současné a možnosti budoucí projektové spolupráce JMK a TTSK (dále jen „Analýza“), programové dokumenty Operačního programu přeshraniční spolupráce Slovenská republika – Česká republika 2007 – 2013 Program rozvoje Jihomoravského kraje 2014-17 (návrh) a Strategii rozvoje Jihomoravského kraje 2020. Strategie vychází z Operačního programu přeshraniční spolupráce Slovenská republika – Česká republika 2014-2020 (návrh ze dne 24. 4. 2014).

1.4 Organizace a postup zpracování Strategie

Analytická část Strategie byla zpracována v období únor až březen 2014. Její výstupy byly průběžně konzultovány se zástupci Jihomoravského kraje.

V rámci analytické části byl proveden dotazníkový průzkum. Průzkum měl za úkol sesbírat projektové záměry, které pomohou přispět ke správnému nastavení konkrétních cílů Programu a nastavení budoucích výzev.

V dalším kroku Strategie byla provedena selekce získaných projektových záměrů dle zaměření Programu a jeho cílů a realizovatelnosti časové i finanční.

Analytická část

1.5 Jihomoravský kraj

Jihomoravský kraj je významným regionem České republiky z mnoha hledisek. Svojí polohou zaujímá velmi výhodné postavení. Na jihu sousedí s rakouskou spolkovou zemí Dolní Rakousko, jihovýchodními sousedy jsou slovenské kraje Trnavský a Trenčinský. Od západu na východ sousedí s dalšími pěti kraji ČR. S rozlohou 7 195 km² zaujímá zhruba 9% území České republiky a je tak 4. největším krajem a 4. nejlidnatějším krajem (1 170 078 obyvatel ke 21. 3. 2014) s vysokou hustotou obyvatel – 162 obyv./km².

Území kraje se dělí na 7 okresů: Blansko, Brno-město, Brno-venkov, Břeclav, Hodonín, Vyškov a Znojmo a dále na 21 správních obvodů ORP. V celém kraji se nachází celkem 49 obcí se statutem města. Správním, ekonomickým a kulturním centrem Jihomoravského kraje je druhé největší město ČR, město Brno (377.508 obyvatel k 1. 3. 2013).

Charakter krajiny je dán probíhajícím geologickým rozhraním evropského významu mezi

Západními Karpaty
a Českým masivem.
Zatímco karpatská část je
spíše nížinného
a pahorkatinného rázu
s teplým klimatem
a úrodnými půdami,
geologicky starší Česká
vysočina je
pahorkatinného
až vrchovinného rázu.



Kraj lze definovat jako region s průmyslovým charakterem. Významným zemědělským, turistickým a marketingovým artiklem je vinná réva. V kraji se nachází více než 90 % vinic ČR. Vinařství je a do budoucna bude významným faktorem kraje nejenom z hlediska ekonomického, ale také turistického.

Ekonomický potenciál Jihomoravského kraje je značný. Brno dominuje jako přirozené průmyslové centrum. Hlavními ekonomickými odvětvími současnosti jsou tržní služby,

informační technologie a zpracovatelský průmysl (strojírenství, elektronika a elektrotechnika).

Nejvíce investic směřovalo do informačních technologií, resp. do pozic určených především pro vysokoškoláky. Právě kvalifikovaná pracovní síla a dostatečná propojenost vysokého školství, vědecko-výzkumných institucí se soukromými subjekty je jedním z nejdůležitějších předpokladů pro další rozvíjení ekonomické a inovačního potenciálu. Důležitou aktivitou na podporu podnikání představují podnikatelské inkubátory. V souvislosti s tím je na místě se zmínit o Brně, jakožto univerzitním městě nadregionálního významu a centrem vědy a výzkumu.

Jihomoravský kraj také nabízí dobrou dopravní obslužnost a je regionem s důležitou tranzitní funkcí ve středoevropském kontextu, přičemž dopravní kostra je tvořena dálnicemi D1 a D2 a mezinárodním železničním koridorem. Důležitým elementem je přítomnost veřejného mezinárodního letiště Brno - Tuřany.

Na celém území Jihomoravského kraje v současnosti funguje Integrovaný dopravní systém Jihomoravského kraje (IDS JMK). Do systému jsou zahrnuty všechny železniční tratě s pravidelnou osobní dopravou, autobusové linky vyjma dálkových (mezikrajských a mezistátních) a městská hromadná doprava jednotlivých měst kraje.

Jihomoravský kraj je region s cennými architektonickými památkami, lidovými tradicemi, folklórem, významným turistickým ruchem, zejména v oblasti vinařské turistiky, kulturním a sportovním zázemím. Na jižní Moravě najdeme i řadu velmi cenných přírodních lokalit, mezi něž patří Národní park Podyjí a chráněné krajinné oblasti Moravský kras, Pálava a Bílé Karpaty. Velmi cenné jsou prostory lužních lesů na Břeclavsku.

Na území Jihomoravského kraje se nachází významné stavby a lokality, mezi které patří zejména:

- Rotunda sv. Kateřiny ve Znojmě s jedinečnou románskou výmalbou (zapsána v seznamu národních kulturních památek)
- Nejrozsáhlejší katakomby v Česku - Znojemské podzemí
- Jedna z nejzachovalejších evropských goticko-renesančních pevností - Hrad Pernštejn
- Archeologické naleziště Dolní Věstonice dokladující nejstarší osídlení jižní Moravy
- Moravský kras a propast Macocha
- Baťův kanál
- CHKO Pálava - biosférická rezervace UNESCO

- Zámek Slavkov a slavkovské bojiště se secesní Mohylou míru - v roce 1805 se zde odehrála jedna z nejznámějších napoleonských bitev (bitva tří císařů)
- Vila Tugendhat - národní kulturní památka, funkcionalistická stavba zapsaná na seznamu UNESCO
- Šobes, dle odborníků jedna z deseti nej kvalitnějších evropských vinařských poloh
- Mlýn holandského typu v Kuželově - nejznámější mlýn tohoto typu v Česku
- Lednicko-valtický areál - známý hlavně svými zámky a parky, zařazen na seznam UNESCO. Nachází se zde i přírodní park, který patří k největším příkladům komponované krajiny nejen v rámci Evropy, ale na celém světě
- Sloupsko-šošuvské jeskyně - největší zpřístupněné jeskyně v ČR
- Největší divadelní komplex - Janáčkovovo divadlo v Brně

1.6 Trnavský samosprávný kraj

Trnavský kraj se nachází na jihozápadě Slovenska a jako podkova se vine okolo Bratislavského kraje. Na severu sousedí s Trenčianským a na východě s Nitrianským krajem. Trnavský kraj je jedním z nejmenších samosprávných celků Slovenské republiky a přesto jako jediný sousedí s třemi státy – Českou republikou (Jihomoravský kraj) v délce 45 km, Rakouskou republikou v délce 12 km a Maďarskou republikou v délce asi 48 km. Trnavský samosprávný kraj tvoří sedm okresů s celkovou rozlohou 4.158 km². Jednotlivé okresy tvoří města Skalica, Piešťany, Senica, Trnava, Hlohovec, Galanta a Dunajská Streda. Ve 251 obcích žije 550 tisíc obyvatel, z toho 66 tisíc žije v krajském městě Trnava, největším a tradičním střediskem kultury a vzdělání. Trnava je rodným městem a působištěm mnoha významných slovenských, národních, církevních, uměleckých i vědeckých osobností. Vyhledávaným cílem jsou hrady, zámky a kostely ve všech částech kraje.

Na území Trnavského samosprávného kraje se nachází významné stavby a lokality, mezi které patří zejména:

- Chrám sv. Jana Křtitele v Trnave- první ranně barokní stavba na Slovensku
- Kostel sv. Markéty Antiochijské v Kopčanech – nejstarší stojící románská stavba ve střední Evropě,
- Zámek Smolenice



- Zámek Holíč
- Větrný mlýn v Holíči
- Mlýn bratrů Pilárikových ve Skalici
- Bazilika sv. Panny Marie Sedmibolestné v Šaštíne- poutní místo,
- Jeskyně Driny
- Malý Dunaj a vodní mlýny - řeka vhodná pro vodáky s množstvím vodních mlýnů,
- Lázeňské město Piešťany
- Lázně Smrdáky
- Termální koupaliště – letní koupaliště Vincův les v městě Sládkovičovo, Thermalpark Dunajská Streda, Thermalpark Veľký Meder, Termál Centrum Galandia, Termální koupaliště Horné Saliby.

Rovinný kraj po jeho obvodě uzavírají pohoří Malé Karpaty, Považský Inovec a Nitrianská pahorkatina a řeky Morava, Váh a Dunaj. Geograficky i kulturně se dělí kraj na tři celky – na severozápade Záhorie, v centrální části Trnavský región a na jihu oblast Žitný ostrov.

Trnavský kraj je bohatý na architektonické skvosty z řad šlechtických sídel, technických památek, církevních staveb.

Na území kraje jsou vyhlášené čtyři chráněné oblasti – Záhorie, Malé Karpaty, Biele Karpaty a Dunajské luhy. Kromě nich je tady osm přírodních rezervací, 25 chráněných areálů, 20 přírodních památek a národní přírodní jeskyně Driny.

Vlastivědné a městské muzea, spojené s městem dokážou historii, lidovou tradici i přírodu každého města.

Společně se na území Jihomoravského kraje a Trnavského samosprávného kraje nachází:

- Baťův kanál
- Archeopark Mikulčice-Kopčany

1.7 Operační program přeshraniční spolupráce Slovenská republika – Česká republika 2007 - 2013

V Programu (2007 - 2013) bylo k 31. prosinci 2013 schváleno 236 projektů v hodnotě 88,4 mil. EUR. Reálně je smluvně podloženo 95,4 % celkové alokace OP. Proplacené prostředky na účty příjemců činí 60,5 mil. EUR, což představuje 65,3 % celkové alokace OP.

Tabulka 1 Struktura OP přeshraniční spolupráce SR-ČR pro programové období 2007-2013

Číslo prioritní osy / oblasti podpory	Název prioritní osy / oblasti podpory	Podíl na celkové alokaci v %
1	Podpora sociokulturního a hospodářského rozvoje příhraničního regionu a spolupráce	54,0
1.1	Kulturní rozvoj a zachování tradic	5,6
1.2	Spolupráce a síťování	8,0
1.3	Vzdělávání, trh práce a zaměstnanost	8,2
1.4	Rozvoj podnikatelského a inovačního prostředí	8,8
1.5	Rozvoj přeshraniční turistiky	13,4
1.6	Fond mikroprojektů	10,0
2	Rozvoj dostupnosti příhraničního území a životního prostředí	40,0
2.1	Rozvoj dopravní infrastruktury a dostupnosti pohraničí	18,0
2.2	Zachování životního prostředí a rozvoj krajiny	12,0
2.3	Zlepšení informační a komunikační dostupnosti pohraničí	10,0
3	Technická pomoc	6,0
3.1	Podpora řízení, implementace, kontrola programu, monitorování a propagace	6,0

Tabulka 2 Údaje o stavu čerpání finančních prostředků OP přeshraniční spolupráce SR-ČR (zdroje EU) 2007 - 2013

Prioritní osa / Oblast podpory	Celková alokace podpory 2007–2013	Schválené projekty		Předložené žádosti o platbu		Proplacené prostředky příjemcům		Certifikované výdaje předložené EK	
		EUR	%	EUR	%	EUR	%	EUR	%
-	A	b	b/a	C	c/a	D	d/a	e	e/a
1.1	7 839 644,0	7 443 236,0	94,9	7 173 927,7	91,5	7 173 927,74	91,5	7 061 735	90,1
1.2	9 675 249,0	9 157 576,0	94,6	5 167 242,6	53,4	5 167 242,6	53,4	4 266 278	44,1
1.3	6 386 929,0	5 887 837,0	92,2	4 008 697,8	62,8	4 008 697,8	62,8	3 419 846	53,5
1.4	5 709 312,0	5 248 099,0	91,9	4 111 048,1	72,0	4 111 048,1	72,0	3 344 560	58,6
1.5	11 194 528,0	10 401 697,0	92,9	10 053 807,4	90,0	10 053 807,4	90,0	9 573 879	85,5
1.6	9 274 014,0	9 274 014,0	100,0	4 688 947,1	50,6	4 688 947,1	50,6	3 404 433	36,7
1	50 079 676,0	47 412 459,0	94,7	35 228 655,3	70,3	35 228 655,3	70,3	31 070 731	62,0
2.1	16 293 459,0	16 912 070,0	103,8	13 453 512,6	82,6	13 453 512,6	82,6	11 212 235,2	68,8
2.2	13 974 027,0	11 755 718,0	84,1	6 649 892,3	47,6	6 649 892,3	47,6	5 206 343,7	37,3

2.3	6 828 569,0	6 824 920,0	99,9	2 884 180,8	42,2	2 884 180,8	42,2	2 068 514,1	30,3
2	37 096 057,0	35 492 708,0	95,7	22 987 585,8	62,0	22 987 585,8	62,0	18 487 092,9	49,8
3.1	5 564 408,0	5 564 408,0	100,0	2 328 886,1	41,9	2 328 886,1	41,9	2 037 791,8	36,6
3	5 564 408,0	5 564 408,0	100,0	2 328 886,1	41,9	2 328 886,1	41,9	2 037 791,8	36,6
OP PS SR-ČR	92 740 141,0	88 469 575,0	95,4	60 545 127,2	65,3	60 545 127,2	65,3	51 595 615,9	55,6

I. STRATEGIE PROJEKTOVÝCH AKTIVIT V JMK

A. Projektové záměry

Jednou z prvních aktivit v rámci tvorby „Společné strategie projektových aktivit v Jihomoravském kraji a Trnavském samosprávném kraji 2014-2020“ (dále jen „Strategie“) bylo mapování projektových záměrů identifikovaných jak v rámci předešlé „Analýzy současné a možnosti budoucí projektové spolupráce JMK a TTSK“ (dále jen „Analýza“), tak nově získaných záměrů.

Toto mapování bylo provedeno prostřednictvím dotazníkového šetření mezi potenciálními partnery a zainteresovanými subjekty obou krajů, kteří uvažují o přeshraniční spolupráci a připravují odpovídající projekt, nebo hledají partnera k realizaci projektu pro programové období 2014-2020 v oblastech, které jsou definovány v návrhu Operačního programu přeshraniční spolupráce Slovenská republika – Česká republika 2014-2020 (dále jen „Program“). Tyto oblasti byly blíže popsány v úvodu dotazníku.

Identifikaci vhodných respondentů předcházelo seznámení se s výchozím zjištěním Analýzy a aktuální strukturou Programu, především prioritních os a investičních priorit.

Kontakty byly získány jak z běžně dostupných internetových zdrojů, tak z databáze Jihomoravského kraje.

V rámci šetření, které proběhlo v únoru a březnu roku 2014, bylo osloveno cca 2000 subjektů spadajících do následujících skupin:

- Místní akční skupiny (MAS)
- Mikroregiony
- Obce Jihomoravského kraje (JMK)
- Výzkumné a vzdělávací instituce
- Asociace nestátních neziskových organizací Jihomoravského kraje (ANNO JMK)
- Příspěvkové organizace Jihomoravského kraje (PO JMK)
- Ostatní subjekty působící v kraji (krajské pobočky Úřadu práce České republiky /ÚP ČR/, krajské (KHK JM a KHK JMK) a okresní hospodářské komory (OHK), Správa a údržba silnic Jihomoravského kraje /SÚS JMK/, Ředitelství silnic a dálnic /ŘSD/, Regionální rozvojová agentura jižní Moravy (RRAJM), Centrála cestovního ruchu - Jižní Morava (CCR JM), Integrovaný záchranný systém /IZS/, správa chráněných krajinných oblastí /Správa CHKO/, atd.)

Respondenti byli osloveni emailem, telefonem a v rámci skupiny výzkumné a vzdělávací instituce a na vyžádání oslovených subjektů proběhly i osobní schůzky.

Jedním ze základních cílů tohoto šetření bylo identifikovat zacílení, umístění, předkladatele, harmonogram, předpokládané náklady a výstupy plánovaných projektových záměrů ze strany potenciálních žadatelů z Programu na území JMK a TTSK.

Nutno podotknout, že dobrovolnost účasti na šetření, kdy jsou respondenti vyzýváni k vyplnění několika dotazníků týdně, stejně jako zvolená forma dotazníku, která měla za úkol popsat konkrétní plánované projekty, přispěla k nízké návratnosti dotazníků.

I přes uvedenou skutečnost lze získané informace považovat za důležitý zdroj informací, zejména pak v případě některých cílových skupin, jejichž podstata naznačuje, že se jedná o expertní šetření (vědecké a výzkumné instituce).

Tabulka 3 Výsledky dotazníkového šetření

Osloveno	2000 subjektů
Odpovědělo	24 subjektů
Nemá zájem	11 subjektů
Vyplněno	62 dotazníků
Odpovídá podmínkám Programu	60 dotazníků

Celkem 7 subjektů z 24 uvedlo, že v současné chvíli nemají partnera na slovenské straně (u projektových záměrů, které nemají partnera, budou probíhat aktivní jednání k jeho nalezení).

Jedná se o:

- MAS Podbrněnsko
- SÚS JMK
- Obec Ratíškovice
- Obec Lužice
- Vlastivědné muzeum v Kyjově
- Městské muzeum Veselí nad Moravou
- Město Šlapanice

Následující text shrnuje základní poznatky vyplývající z provedeného dotazníkového šetření, přičemž originály dotazníků tvoří přílohu č. 1 této Strategie.

Snadnější orientaci ve výsledných hodnotách usnadňuje schématické rozdělení oblastí dle Programu a následující kapitoly.

Vyhodnocení dotazníkového šetření dle prioritních os

Tabulka 4 Aktuální návrh prioritních os a investičních priorit nového programu SR-ČR 2014-2020

Prioritní osa	Investiční priorita
1. Využívání inovačního potenciálu	1.1 Investování do vzdělání, školení a odborné přípravy, jakož i do dovedností a celoživotního vzdělávání prostřednictvím: přípravy a provádění společných vzdělávacích, odborných vzdělávacích a školicích programů
	1.2 Podpora investování podniků do výzkumu a inovací a vytváření propojení a synergií mezi podniky, centry výzkumu a vývoje a vysokoškolským vzdělávacím prostředím
2. Dopravní dostupnost	2.1 Posílení regionální mobility propojením sekundárních a terciárních uzlů a infrastrukturou sítě TEN-T včetně multimodálních uzlů
3. Kvalitní životní prostředí	3.1 Zachování, ochrana, podpora a rozvoj přírodního a kulturního dědictví
	3.2 Ochrana a obnova biologické diverzity a půdy a podpory ekosystémových služeb včetně prostřednictvím sítě NATURA 2000 a zelených infrastruktur
4. Rozvoj místních iniciativ	4.1 Posílení institucionálních kapacit veřejných orgánů a zainteresovaných stran a efektivitu veřejné správy prostřednictvím: podpory právní a administrativní spolupráce a spolupráce mezi občany a institucemi

A.1 Využívání inovačního potenciálu

Bylo identifikováno celkem 14 návrhů, které lze seskupit do těchto opatření:

- Investice do vzdělávání, dovedností prostřednictvím rozvoje infrastruktury vzdělávání
- Podpora podnikání a investic do výzkumu a vývoje, rozvoje propojení mezi podniky, centry výzkumu a vývoje

Jedná se o následující skupiny respondentů:

- Střední školy
- Okresní hospodářská komora v Hodoníně
- Krajská hospodářská komora jižní Moravy
- Vysoké učení technické v Brně (VUT)
- Národní vinařské centrum
- Obec

Nutno podotknout, že projektové záměry VUT v Brně splňují podmínky Programu, nespádají ovšem pouze do sledovaného území, kterým je Trnavský samosprávný kraj (dále jen „TTSK“). Umístění projektu spadá do kraje Žilinského i Trenčianského.

A.2 Dopravní dostupnost

Bylo identifikováno celkem 10 návrhů, které lze seskupit do těchto opatření:

- a) Zlepšení regionální mobility prostřednictvím napojení na sekundární a terciární uzly do TEN-T infrastruktury
- b) Rozvoj ekologicky citlivých a nízkouhlíkových dopravních systémů včetně říční dopravy a multimodální propojení

Jedná se o následující skupiny respondentů:

- KORDIS JMK
- Jihomoravský kraj
- Města
- Baťův kanál
- SUS JMK

A.3 Kvalitní životní prostředí

Bylo identifikováno celkem 12 návrhů, které lze seskupit do těchto opatření:

- a) Ochrana, propagace a rozvoj kulturního a přírodního dědictví
- b) Ochrana a obnova biodiverzity, ochrana a obnova půdy a propagace služeb ekosystémů včetně zelené infrastruktury

Jedná se o následující skupiny respondentů:

- Jihomoravský kraj
- Masarykovo muzeum v Hodoníně
- Povodí Moravy

A.4 Rozvoj místních iniciativ

Bylo identifikováno celkem 24 návrhů, které lze seskupit do následujících cílů:

- Podpora společného řešení krizových situací
- Malé investiční aktivity na zkvalitnění existující infrastruktury spojené s kulturním a přírodním dědictvím
- Vytváření a upevňování partnerství

Jedná se o následující skupiny respondentů:

- HZS
- Krajské ředitelství policie JMK (dále jen „KŘP JMK“)
- Obce, města
- Mikroregion

Jedním ze záhytných bodů při tvorbě této Strategie může být poznání významu, který přisuzují respondenti jednotlivým oblastem svého působení, a také znalost vnímání současného stavu jednotlivých investičních priorit Programu. Na základě těchto znalostí lze pak identifikovat ty oblasti, na něž by měla být zaměřena pozornost Strategie.

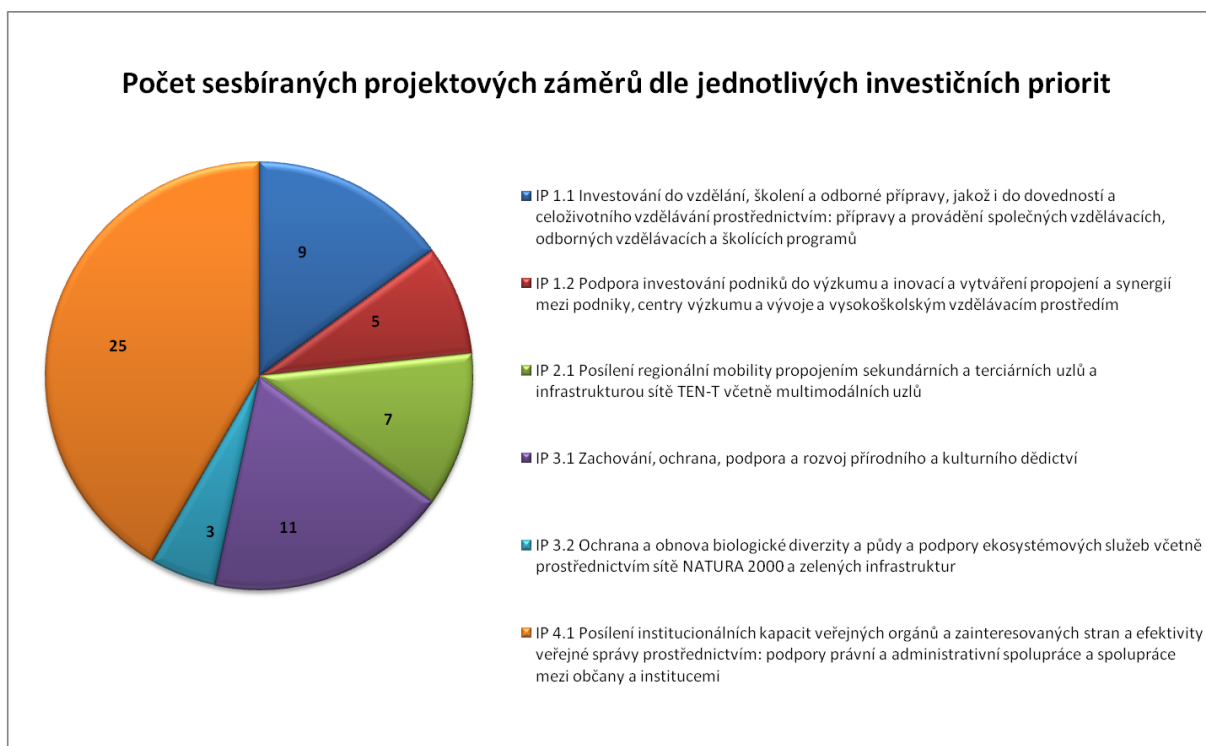
Kromě výše uvedeného je nutné zahrnout také názory respondentů, kteří v současné chvíli nemají naplánovanou realizaci konkrétního projektu, přesto projeví zájem. Jedná se o tyto respondenty:

Střední škola strojírenská a elektrotechnická Brno, která by ráda navázala partnerskou spolupráci se školou v Trnavském samosprávném kraji. V rámci této spolupráce by se jednalo o výměnu odborných zkušeností doprovázenou soutěží žáků v dovednostech získaných na škole spolu s rozvojem a srovnáním společných aktivit mezi školami, potažmo mezi kraji.

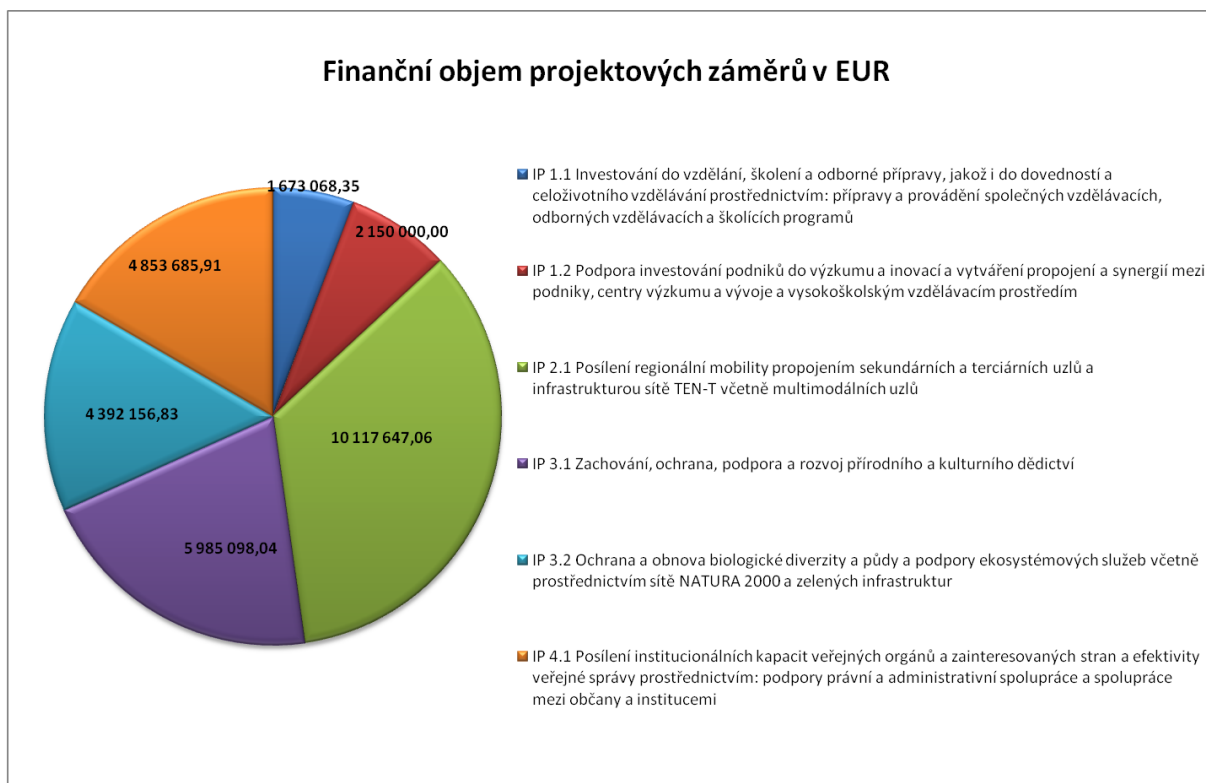
Město Mikulov v současné chvíli nemá partnera na slovenské straně, přesto by ve městě chtěli navázat na již dva realizované projekty s partnerským městem Galanta: Kultura spojuje, Speciální sportovní dny.

V dalších kapitolách Strategie je provedena selekce získaných záměrů dle prioritních os a investičních priorit a realizovatelnosti časové i finanční.

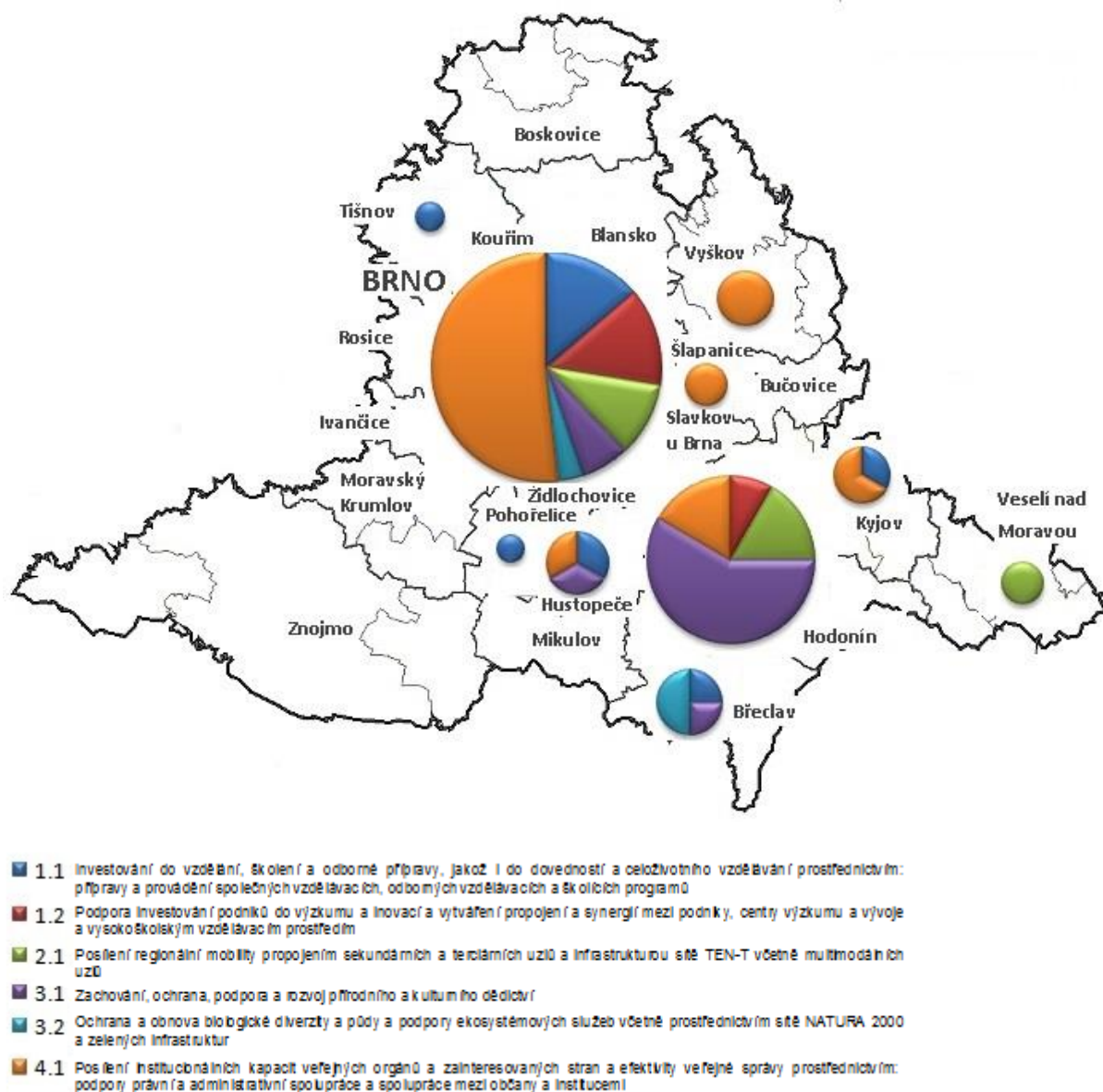
Graf 1 Počet sesbíraných projektových záměrů v rámci Programu



Graf 2 Finanční objem projektových záměrů v rámci Programu



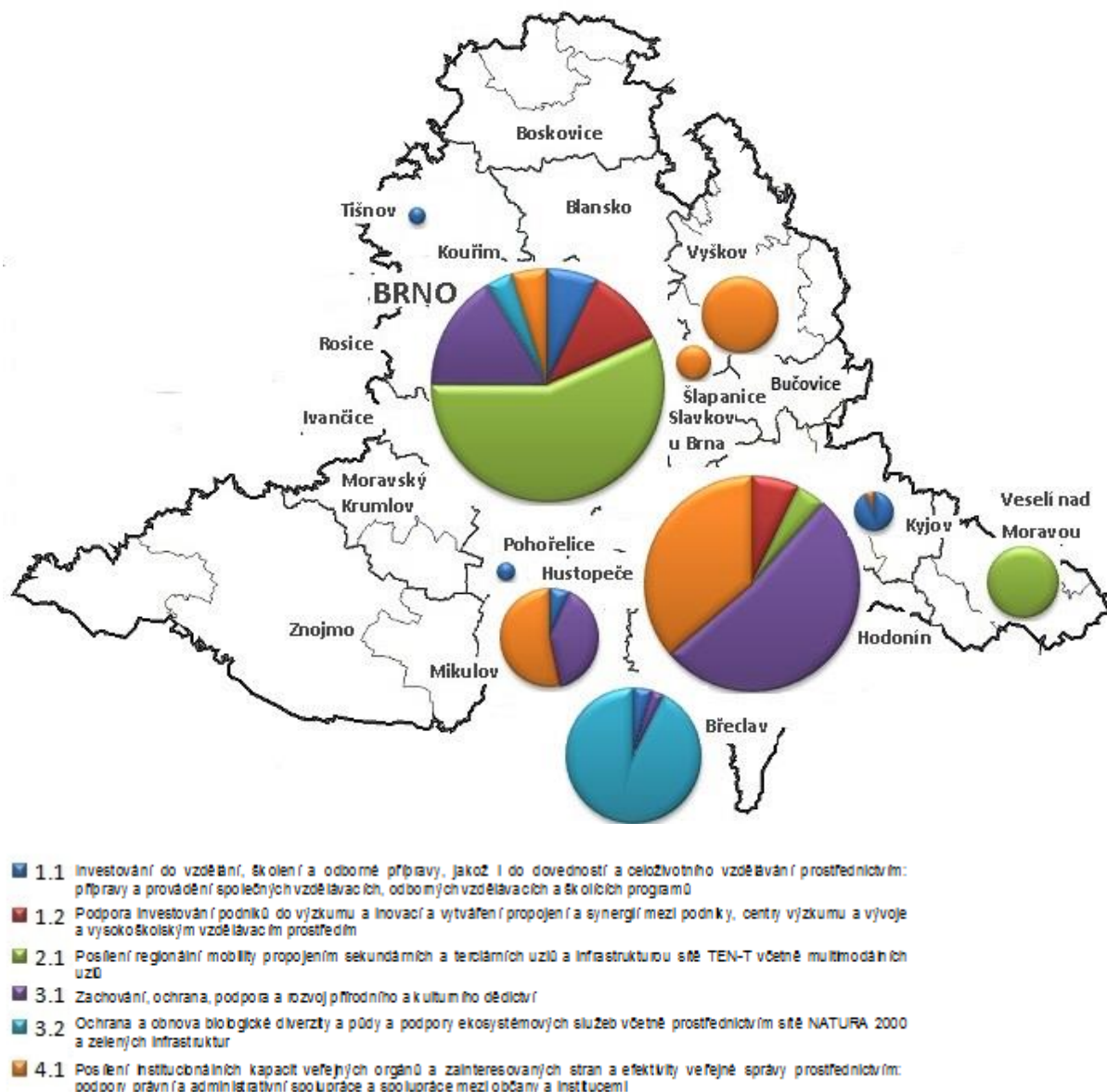
Obrázek 1 Počet plánovaných projektových záměrů v jednotlivých investičních prioritách dle ORP



Tabulka 5 Počet plánovaných projektových záměrů v jednotlivých investičních prioritách dle ORP

ORP	Investiční priorit						Celkem projektových záměrů za ORP
	IP 1.1 Investování do vzdělání, školení a odborné přípravy, jakož i do dovedností a celoživotního vzdělávání prostřednictvím: přípravy a provádění společných vzdělávacích, odborných vzdělávacích a školících programů	IP 1.2 Podpora investování podniků do výzkumu a inovací a vytváření propojení a synergií mezi podniky, centry výzkumu a vývoje a vysokoškolským vzdělávacím prostředím	IP 2.1 Posílení regionální mobility propojením sekundárních a terciárních uzlů a infrastrukturou sítě TEN-T včetně multimodálních uzlů	IP 3.1 Zachování, ochrana, podpora a rozvoj přírodního a kulturního dědictví	IP 3.2 Ochrana a obnova biologické diversity a půdy a podpory ekosystémových služeb včetně prostřednictvím sítě NATURA 2000 a zelených infrastruktur	IP 4.1 Posílení institucionálních kapacit veřejných orgánů a zainteresovaných stran a efektivitu veřejné správy prostřednictvím: podpory právní a administrativní spolupráce a spolupráce mezi občany a institucemi	
Veselí nad Moravou			2				2
Hodonín		1	2	7		2	12
Břeclav	1			1	2		4
Tišnov	1						1
Vyškov						3	3
Brno	4	4	3	2	1	15	29
Šlapanice						2	2
Pohořelice	1						1
Kyjov	1					2	3
Hustopeče	1			1		1	3
Celkem projektových záměrů dle investiční priority	9	5	7	11	3	25	60

Obrázek 2 Finanční objem plánovaných projektových záměrů v jednotlivých investičních prioritách dle ORP



B. Návrhová část Strategie projektových aktivit v JMK

Strategická část představuje klíčový výstup z hlediska charakteru a zaměření budoucích výzev Programu. Zpracování návrhové části vychází z programových dokumentů Operačního programu přeshraniční spolupráce Slovenská republika – Česká republika 2014 – 2020, především návrhu samotného Programu ze dne 24. 4. 2014.

Finanční objem jednotlivých prioritních os Programu vychází z návrhu alokace Programu pro období 2014-2020 s výjimkou Prioritní osy 5 - Technická pomoc. Finanční objem pro JMK a TTSK je navrhován ve výši 1/3 alokace Programu.

Postup zpracování návrhové části Strategie projektových aktivit v JMK:

- Popis prioritních os a investičních priorit
- Návaznost na SRJMK
- Návrh konkrétních aktivit a projektů dané prioritní osy pro JMK

Strategickým cílem Programu je přispět ke zvýšení atraktivnosti přeshraničního regionu pro obyvatele a návštěvníky prostřednictvím inteligentního využívání existujícího potenciálu území.

Strategickým cílem JMK je být ekonomicky prosperujícím regionem, otevřeným vůči mezinárodním výzvám a impulzům, poskytující svým obyvatelům prostor pro kvalitní život.

B.1 Prioritní osa 1 – Využívání inovačního potenciálu

B.1.1 Investiční priorita 1.1 Investování do vzdělání, školení a odborné přípravy, jakož i do dovedností a celoživotního vzdělávání prostřednictvím: přípravy a provádění společných vzdělávacích, odborných vzdělávacích a školících programů

Investiční priorita 1.1 - Investování do vzdělání, školení a odborné přípravy, jakož i do dovedností a celoživotního vzdělávání prostřednictvím: přípravy a provádění společných vzdělávacích, odborných vzdělávacích a školících programů	
Specifický cíl 1	Zvýšení relevantnosti obsahu vzdělávání pro potřeby trhu práce s cílem zlepšení uplatnění na trhu práce
Indikátor	Podíl mladých lidí na celkovém počtu registrovaných nezaměstnaných <u>Měrná jednotka:</u> %

POPIS STAVU A PROBLÉMŮ DLE PROGRAMU A SPECIFIK ÚZEMÍ

Vzdělání představuje faktor ekonomického a společenského úspěchu jednotlivce i kvality života celé společnosti. Školství je podfinancované, formální vzdělávací procesy jsou výrazným způsobem ovlivňovány poměrně prudkými a velkými demografickými změnami, které jsou zabudované ve věkové struktuře obyvatelstva. Pro kvalitu vzdělání je zásadní kvalita učitelů a dalšího pedagogického personálu. Regionální rozdíly v podílu nekvalifikovaných učitelů kopírují míru sociálně-ekonomického zaostávání regionů. Nedostatek kvalitních učitelů se projevuje zejména v oblasti, které přináší společenský a technologický vývoj. Jde především o oblasti IT, cizí jazyky, matematika a přírodní vědy. Diverzifikovaný systém středního vzdělání je jen částečně provázaný na systém terciárního vzdělávání. Nabídka profesně orientovaných studijních programů je limitována. Institucionální spolupráce vysokých škol a podnikatelské sféry v oblasti výzkumu a inovací zůstává na nízké úrovni. Problém trhu práce je nesoulad mezi strukturou nabídky a poptávkou. Pro vytvoření systémových podmínek pro rozvoj pracovní síly, je potřeba podpořit rozvoj kapacity pro vyhodnocování potřeb a předvídat dlouhodobé kvalifikační požadavky regionálních trhů práce. V území výrazně poroste podíl starších generací a bude výrazně klesat podíl mladších. To zvyšuje nutnost udržet věkovou kategorii 55-65 na trhu práce. Jako nevyhnutelná se jeví systémová podpora celoživotního vzdělávání a dalšího vzdělávání.

VAZBA NA SRJMK

Stejně jako v celé České republice dochází v Jihomoravském kraji k procesu demografického stárnutí populace, které bude v dalších letech pokračovat. Jihomoravský kraj patří k nejstarším krajům v ČR. Problémem jsou periferní oblasti na jihu kraje a při krajských hranicích, které ztrácí mladé a vzdělané obyvatelstvo. Rychle stárnoucí populace je patrná především v Brně a na Hodonínsku.

Jihomoravský kraj má také nižší podíl ekonomicky aktivních osob v populaci než je průměr České republiky.

Nejvyšší míra nezaměstnanosti (dlouhodobě) je v pohraničních okresech, situace je nejhorší v okresech při státních a krajských hranicích, nedostatek volných pracovních míst má za následek odcházení mladých a vzdělaných osob, což prohlubuje špatně socioekonomické postavení těchto oblastí. V okresech Hodonín, Blansko a Brno-město je v rámci kraje nejvyšší

podíl dlouhodobě nezaměstnaných osob, v Blansku (v ORP Boskovice) došlo k významnému nárůstu s ekonomickou krizí.

Dalším problémem zůstává nedostatek kvalifikovaných pracovníků v technických a řemeslných profesích.

Investiční priorita 1.1 je v souladu se SRJMK, konkrétně s prioritou 2 – Kvalitní a odpovídající nabídka veřejných služeb,

Opatření 2.2: Zkvalitnění a rozšíření nabídky celoživotního vzdělání a kulturního vyžití,

Opatření 2.3: Zkvalitnění školního vzdělávání dětí a mládeže vč. aktivit mimo výuku,

Naplnění těchto opatření povede k posílení významu celoživotního vzdělávání a zvýšení zájmu o celoživotní vzdělávání, dále ke zvýšení vzdělanosti obyvatel kraje a prohloubení její vazby na trh práce, optimalizaci sítě a zvýšení kvality služeb pro osoby ohrožené sociálním vyloučením.

TYP NOSITELŮ PROJEKTŮ

- Vzdělávací a výzkumné instituce
- ANNO JMK - Asociace nestátních neziskových organizací Jihomoravského kraje
- Veřejnoprávní subjekty – příspěvkové organizace zřizované krajem a obcemi
- Obchodní a hospodářské komory
- Úřad práce ČR, krajská pobočka v Brně
- Obce
- JMK

DOPADY DO ÚZEMÍ

- zvýšení kvality lidského kapitálu
- zvýšení vzdělanosti a kvality vzdělávacího systému
- zvýšení kvality učitelů a dalšího pedagogického personálu (oblasti IT, cizí jazyky, matematika, přírodní vědy, atd.)
- diverzifikovaný systém středního vzdělávání
- nabídka profesně orientovaných studijních programů
- institucionální spolupráce vysokých škol a podnikatelské sféry v oblasti výzkumu a inovací
- rozvoj pracovní síly

- nastavení oborové struktury počátečního odborného vzdělávání
- udržení věkové kategorie 55-65 na trhu práce
- systémová podpora celoživotního a dalšího vzdělávání

INDIKÁTORY VÝSTUPŮ

Tabulka 6 Indikátory výstupů k investiční prioritě 1.1 Investování do vzdělání, školení a odborné přípravy, jakož i do dovedností a celoživotního vzdělávání prostřednictvím: přípravy a provádění společných vzdělávacích, odborných vzdělávacích a školicích programů

Ukazatel	Měrná jednotka
Počet podpořených projektů	Počet
Počet vypracovaných analýz a studií	Počet
Počet zrealizovaných školení a seminářů	Počet
Počet vytvořených společných programů vzdělání mimo celoživotního vzdělávání	Počet
Počet vytvořených partnerství mezi institucemi	Počet

PODPOROVANÉ AKTIVITY V RÁMCI INVESTIČNÍ PRIORITY

- Budování společné vzdělávací infrastruktury v zájmu zabezpečení kvalitního obsahu vzdělávání - s důrazem na zavádění inovativních technologií, nových prvků výuky, prvků výuky orientovaných na reálné potřeby trhu práce zejména v technických oborech, vybavení pro společnou odbornou přípravu.
- Vytváření společných programů pro rozvoj dovedností učitelů, školitelů a pracovníků škol s důrazem na odstraňování zažitých stereotypů výuky.
- Zavádění společných systémů zajištění a monitorování kvality vzdělávání a uplatnitelnosti studentů SŠ a VŠ, včetně systému sdílení statistických údajů.
- Programy zvyšování dovedností a klíčových znalostí dospělé populace a vytváření nových příležitostí pro jejich využití formou společných programů.
- Podpora a propagace atraktivnosti odborného vzdělávání a přípravy už pro žáky základních škol vzhledem k možnostem uplatnění na přeshraničním trhu práce. Například interaktivní dny otevřených dveří, tvořivé dílny, stáže, společné aktivity žáků a studentů v daném oboru.
- Podpora žáků se specifickými znalostmi a dovednostmi na základních a středních školách

- Programy na rozvoj kapacity pro vyhodnocování potřeb a předvídání dlouhodobých kvalifikačních požadavků přeshraničního regionálního trhu práce.
- Podpora partnerství mezi vzdělávacími institucemi a výměn mezi studenty a učiteli. Například společné výměnné stáže, společná výuka, zavedení společných předmětů, společné praxe při využití nabyté přeshraniční infrastruktury.
- Rozvoj přeshraniční spolupráce při tvorbě učňovských a řemeslných oborů, obnovování zaniknutých učňovských a řemeslných oborů, propagace technických učňovských oborů.
- Projekty institucionální spolupráce vysokých škol, soukromé a veřejné sféry v oblasti výzkumu a inovací zaměřených na lidský kapitál.
- Příprava a realizace společných vzdělávacích a školicích programů zaměřených na zvýšení kvality správy veřejných záležitostí a poskytování veřejných služeb.
- Programy spolupráce a síťování institucí terciálního vzdělávání a vědecko-výzkumných institucí zaměřená na jejich vzdělávací a vědecko-výzkumné činnosti.
- Podpora sociálních inovací a aplikace veřejných služeb ve vztahu k uplatnitelnosti na trhu práce.
- Společné programy poradenství v oblasti vzdělávání a kariéry.
- Projekty partnerství mezi vzdělávacími institucemi, institucemi trhu práce a zaměstnavateli s cílem lepšího propojení vzdělávacích systémů s potřebami trhu práce.
- Společné programy celoživotního vzdělávání.

Tabulka 7 Projektové záměry získané z dotazníkového šetření - Investiční priorita 1.1 Investování do vzdělání, školení a odborné přípravy, jakož i do dovedností a celoživotního vzdělávání prostřednictvím: přípravy a provádění společných vzdělávacích, odborných vzdělávacích a školicích programů

Žadatel	Název projektového záměru	Partner projektového záměru	Finanční objem v Kč	Finanční objem v EUR ¹
Vysoké učení technické v Brně, Fakulta strojního inženýrství	Progresivní technologie nástrojových ocelí typu Vanadis	Slovenská technická univerzita, Materiálovo-technologická fakulta, Ústav materiálův	2 500 000,-	98 039
Vysoké učení technické v Brně, Letecký ústav FSI	Příhraniční Rozvoj Odborné Vzdělanosti Základů Letectví v Ekonomii a Technice	Žilinský samosprávný kraj	4 500 000,-	176 471
Vysoké učení technické v Brně, Ústav výrobních strojů, systémů a robotiky FSI	Zvyšování konkurenceschopnosti průmyslových podniků	Žilinská univerzita v Žiline; Strojnická fakulta	10 975 000,-	430 392
Gymnázium Tišnov	spolupráce škol	Gymnázium Vojtecha Miháliky, Sereď	1 000 000,-	39 216
Gymnázium Velké Pavlovice	výměnná spolupráce	Gymnázium Ladislava Novomeského Senica	2 500 000,-	98 039
MAS Podbrněnsko	rozvoj infrastruktury vzdělávání v celé oblasti MAS	bez partnera	636 000,-	24 941
Národní vinařské centrum	Česko-Slovenský degustátor	Spolok vinárou a vinohradníkou Zeleneč	550 000,-	21 569
Střední škola technická a ekonomická	Zvýšení kvality vzdělávání v technických oborech SŠ	Střední odborné školy strojírenského zaměření v Trnavě	10 502 250,-	411 853
Střední škola gastronomie, hotelnictví a lesnictví Bzenec	Partnerská spolupráce škol	Senica, Piešťany	9 500 000,-	372 549
Celkem			42 663 250,-	1 673 069

¹ Přepočet částek je proveden kurzem 25,50 Kč/1 EUR (dle dotazníku zpracovaného JMK, který byl zasílán respondentům z dotčeného území).

B.1.2 Investiční priorita 1.2 Podpora investování podniků do výzkumu a inovací a vytváření propojení a synergií mezi podniky, centry výzkumu a vývoje a vysokoškolským vzdělávacím prostředím

Investiční priorita 1.2 – Podpora investování podniků do výzkumu a inovací a vytváření propojení a synergií mezi podniky, centry výzkumu a vývoje a vysokoškolským vzdělávacím prostředím	
Specifický cíl	Zintenzivnění využívání výsledků aplikovaného výzkumu malými a středními podniky
Indikátor	Podíl MSP, které vytvořily inovovaný produkt nebo proces <u>Měrná jednotka:</u> %

POPIS STAVU A PROBLÉMŮ DLE PROGRAMU A SPECIFIK ÚZEMÍ

Aktivity investiční priority 1.2 musí reagovat na významné zkvalitnění infrastruktury výzkumu a vývoje a na existenci velmi nízké úrovně inovativnosti podniků působících v příhraničních regionech. Jako vhodné řešení se jeví užší propojení výzkumně-vývojové základny a podnikatelského sektoru. Konkrétní aktivity by měly přinést efektivnější využívání dostupných kapacit pro zvýšení konkurenceschopnosti malých a středních podniků tvořících kostru regionálních ekonomik. Propojení je možné prostřednictvím adekvátních forem sítí a platforem, které umožní komunikaci a reálnou spolupráci vedoucí k tvorbě nových produktů

VAZBA NA SRJMK

Inovační potenciál a komercializace výzkumu jsou limitovány nesouladem mezi nabídkou a poptávkou výsledků VaV, slabě rozvinutými vazbami mezi inovačními firmami a také v rámci tzv. „Triple Helix“ (VaV kapacity – firmy – veřejná správa). V mezinárodním kontextu má Jihomoravský kraj relativně slabé zastoupení špičkových, globálně konkurenceschopných firem. Charakteristickým znakem ekonomiky kraje jsou také výrazné rozdíly mezi brněnskou aglomerací a zbytkem regionu v inovační výkonnosti firemního sektoru. Výzvou do budoucnosti je potom efektivní využití potenciálu velkých projektů výstavby VaV infrastruktury.

Investiční priorita 1.2 je v souladu se SRJMK, s prioritou 1 – Konkurenceschopná regionální ekonomika v evropském globálním měřítku,

Opatřením 1.1: Rozvoj znalostní ekonomiky,

Opatřením 1.2: Kvalitní prostředí pro podnikání,

Opatřením 1.3: Zvýšit efektivitu marketingu JMK z hlediska všech potenciálních cílových skupin

a s prioritou 4 – Dlouhodobá životaschopnost znevýhodněných částí kraje

Opatřením 4.3: Rozvoj podnikatelských aktivit.

Naplnění těchto opatření povede ke zvýšení inovační výkonnosti regionální ekonomiky a zařazení Jihomoravského kraje mezi nejvíce inovativní regiony EU, k vytvoření podmínek pro dynamický rozvoj malého a středního podnikání a ke zvýšení konkurenceschopnosti místních podnikatelů a jejich napojení na vnější trhy a rozšíření nabídky pracovních míst.

TYP NOSITELŮ PROJEKTŮ

- Vzdělávací a výzkumné instituce
- Centra výzkumu, vývoje a inovací
- Výzkumné pracoviště
- Sdružení podniků, MSP
- Existující klastry a sítě, krajské/ okresní hospodářské komory
- JMK
- obce
- Jihomoravské inovační centrum (JIC)
- Regionální rozvojová agentura Jižní Moravy (RRA JM)
- Jihomoravský kraj (JMK)
- Jihomoravské centrum pro mezinárodní mobilitu (JCMM)

DOPADY DO ÚZEMÍ

- dobudování regionálních inovačních systémů
- zkvalitnění infrastruktury výzkumu a vývoje
- inovativnost podniků působících v příhraničních regionech
- užší propojení výzkumně-vývojové základny a produktivního sektoru
- zvýšení inovací, znalostí a efektivnější využívání dostupných kapacit pro zvýšení konkurenceschopnosti malých a středních podniků

INDIKÁTORY VÝSTUPŮ

Tabulka 8 Indikátory výstupů k investiční prioritě 1.2 Podpora investování podniků do výzkumu a inovací a vytváření propojení a synergií mezi podniky, centry výzkumu a vývoje a vysokoškolským vzdělávacím prostředím

Ukazatel	Měrné jednotky
Počet spolupracujících podniků s výzkumnými institucemi	Počet
Počet vytvořených partnerství na využívání inovací	Počet
Počet nových produktů jako výsledek spolupráce a podpory	Počet

PODPOROVANÉ AKTIVITY V RÁMCI INVESTIČNÍ PRIORITY

- Propojení a podpora spolupráce mezi subjekty výzkumu, vývoje a inovací a podnikatelskou sférou
- Vytváření inovačních platforem (sítí), jejichž primárním účelem je posílení využívání poznatků výzkumu a vývoje v praxi
- Přenos výsledků aplikovaného výzkumu do praxe a jeho další komercializace
- Nástroje na efektivní identifikaci potřeb produktivního sektoru a včasnou orientaci výzkumných aktivit na perspektivní odvětví a oblasti
- Tvorba nových klastrů a specializovaných sítí
- Příprava přeshraničních strategií na podporu inteligentního rozvoje a využívání inovací
- Optimalizace a spolupráce při využívání existující infrastruktury v příhraničním regionu
- Marketingová a administrativní podpora VaV
- Marketingová a administrativní podpora exportních firem

Tabulka 9 Projektové záměry získané z dotazníkového šetření - Investiční priorita 1.2 Podpora investování podniků do výzkumu a inovací a vytváření propojení a synergií mezi podniky, centry výzkumu a vývoje a vysokoškolským vzdělávacím prostředím

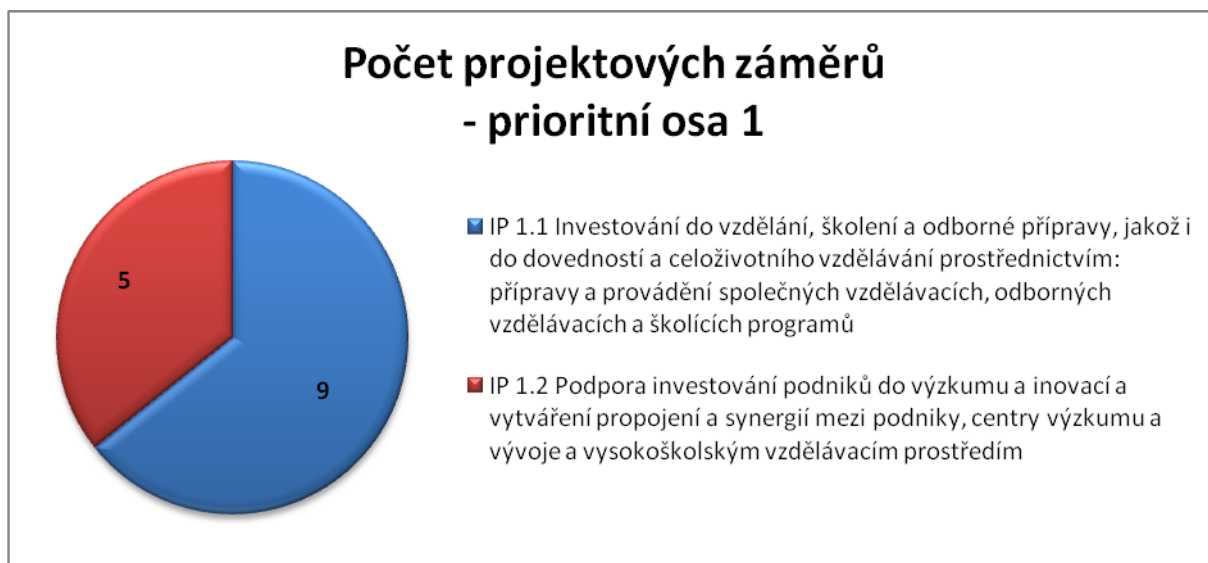
Žadatel	Název projektového záměru	Partner projektového záměru	Finanční objem v Kč	Finanční objem v EUR ²
Krajská hospodářská komora jižní Moravy	Inovační bezsezbytkové formy při výrobě vína	INOVA NOVA n.o.	28 500 000,-	1 117 647
Vysoké učení technické v Brně, Fakulta strojního inženýrství	Optimalizovaný návrh křídla malého sportovního letounu	Aerospool spol. s.r.o. Prievidza	7 000 000,-	274 510
Vysoké učení technické v Brně, Ústav mechaniky těles, mechatroniky a biomechaniky FSI	Posílení inovačního potenciálu, výzkumných a vzdělávacích kapacit FSI VUT v Brně a ŽU v Žilině	Žilinská univerzita v Žilině, Strojnícka fakulta	4 125 000,-	161 765
Vysoké učení technické v Brně, Ústav výrobních strojů, systémů a robotiky FSI	Vývoj mechanismů s paralelní a hybridní kinematickou strukturou a simulace paralelních kinematických struktur průmyslových robotů v prostředí virtuální reality, včetně transferu poznatků	Žilinská univerzita v Žilině, Strojnícka fakulta	5 200 000,-	203 921
OHK Hodonín	Podpora malých a středních podniků v příhraničních regionech	Trnavská regionálna komora SOPK	10 000 000,-	392 157
Celkem			54 825 000,-	2 150 000

² Přepočet částek je proveden kurzem 25,50 Kč/1 EUR (dle dotazníku zpracovaného JMK, který byl zasílán respondentům z dotčeného území).

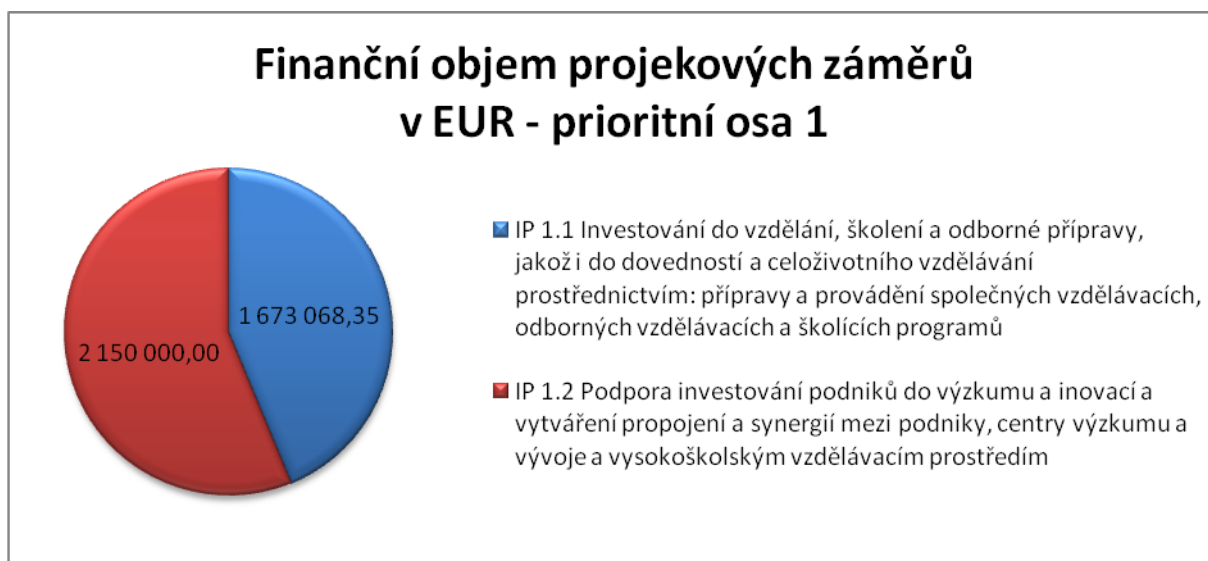
Tabulka 10 Finanční objem na prioritní osu 1 - Využívání inovačního potenciálu

	Finanční alokace v EUR
1.1 Investování do vzdělání, školení a odborné přípravy, jakož i do dovedností a celoživotního vzdělávání prostřednictvím: přípravy a provádění společných vzdělávacích, odborných vzdělávacích a školicích programů	3 305 495
1.2 Podpora investování podniků do výzkumu a inovací a vytváření propojení a synergií mezi podniky, centry výzkumu a vývoje a vysokoškolským vzdělávacím prostředím	1 502 498
Prioritní osa 1 – Využívání inovačního potenciálu	4 807 993

Graf 3 Počet projektových záměrů v rámci Prioritní osy 1 – Využívání inovačního potenciálu



Graf 4 Finanční objem projektových záměrů v rámci Prioritní osy 1 - Využívání inovačního potenciálu



B.2 Prioritní osa 2 – Dopravní dostupnost

B.2.1 Investiční priorita 2.1 Posílení regionální mobility propojením sekundárních a terciárních uzlů s infrastrukturou TEN-T včetně multimodálních uzlů

Investiční priorita 2.1 – Posílení regionální mobility propojením sekundárních a terciárních uzlů s infrastrukturou TEN-T včetně multimodálních uzlů	
Specifický cíl	Zvýšení kvality silniční sítě zabezpečující napojení sekundárních a terciárních uzlů na TEN-T síť
Indikátor	Podíl silnic II. a III. třídy v nevyhovujícím stavebně-technickém stavu na celkové délce silnic II. a III. třídy <u>Měrná jednotka:</u> %

POPIS STAVU A PROBLÉMŮ DLE PROGRAMU A SPECIFIK ÚZEMÍ

Na základě vypracované socioekonomické analýzy příhraničního území byly identifikovány jako klíčové překážky rozvoje příhraničního území nedostatky v kvalitě dopravní infrastruktury. V kombinaci s existencí administrativních hranic členských států se tyto disparity v souvislosti s plněním cílů Strategie Evropa 2020 ještě víc prohlubují. Zásadním problémem je přepojení území na nadřazenou dopravní infrastrukturu TEN-T a nedostatečné bezpečnostní dopravní prvky, čímž je stažená mobilita za prací a službami přes sekundární a terciární dopravní uzly. Společný strategický rámec v oblasti přeshraniční síťové infrastruktury doporučuje, aby se programy přeshraniční spolupráce, zejména mezi méně rozvinutými regiony zaměřily na chybějící přeshraniční propojení, které způsobuje překážky pro dopravní uzly a využívání ekologické infrastruktury.

VAZBA NA SRJMK

Periferní části kraje včetně měst, která se v těchto oblastech nacházejí, mají vzhledem k charakteru osídlení vysoký stupeň propojení silniční sítí. Tato síť je však velmi často zastaralá, nekvalitní a s řadou konfliktních míst. Síť silnic vnitrokraského významu především postrádá kvalitní napojení na páteřní komunikace a obchvaty sídel.

Jihomoravský kraj disponuje propracovaným integrovaným systémem veřejné dopravy (dále jen „IDS“). Z provozního hlediska jsou třeba jen dílčí, operativní úpravy systému. Z hlediska

infrastruktury však lepšímu a z hlediska uživatele příjemnějšímu využití IDS brání dílčí nedostatky infrastruktury a vybavenosti přestupních uzlů. Síť železničních tratí obsluhujících okrajové regiony vyžaduje modernizaci některých úseků, na řadě z nich však neprobíhá ani prostá obnova.

Dílčím problémem jsou nedostatky v infrastruktuře pro cyklistickou dopravu. Na území kraje jsou vyznačeny rozsáhlé sítě cyklistických tras. Ty jsou však jednak primárně orientovány na rekreační účely a příliš nerespektují každodenní směry pohybu místních obyvatel, vazby na veřejnou dopravu atd. Kromě toho existuje řada úseků, které je z důvodu intenzity cyklistické dopravy a bezpečnosti v dopravě účelné vybavit samostatnou komunikací pro cyklisty (cyklostezkou), příp. cyklopruhem.

Deficity lze nalézt i v doplňkové infrastruktuře pro cyklistickou dopravu. Samozřejmě se vzhledem k výškovým poměrům není možné cyklistickou dopravu ke každodennímu pohybu obyvatel (do školy, do zaměstnání) využít všude.

V současné době je provozována jediná příhraniční linka v rámci IDS JMK mezi Moravou a Slovenskem, která zároveň obsluhuje nejpoužívanější hraniční přechod v Hodoníně.

Problémem Jihomoravského kraje je i nekvalitní dopravní napojení Znojemska.

V rámci řešení dopravní problematiky jsou v Jihomoravském kraji identifikovány problémy vztahující se k vnějšímu napojení kraje, tedy takové, které mají vliv na pozici kraje v rámci České republiky a Evropy. Letiště Brno není napojeno na globální letecké uzly. Problémem je i narůstající negativní vliv dopravy na ovzduší zejména ve velkých městech.

Problém rozvoje sítě mezinárodních cyklostezek na území Jihomoravského kraje je jeho nekoordinovanost a nesystematičnost.

Investiční priorita 2.1 je v souladu se SRJMK, s prioritou 3 – Rozvoj páteřní infrastruktury a dopravního napojení kraje,

Opatřením 3.1: Výstavba a modernizace páteřní silniční sítě a sítě páteřních cyklostezek,

Opatřením 3.2: Výstavba a modernizace infrastruktury pro kolejovou dopravu,

a s prioritou 4 – Dlouhodobá životaschopnost znevýhodněných částí kraje,

Opatření 4.4: Modernizace infrastruktury.

Naplnění těchto opatření povede k dobudování a zkvalitnění vnějšího dopravního napojení kraje a navazujících komunikací vyšších kategorií, k zmodernizování páteřní infrastruktury pro kolejovou dopravu a ke zkvalitnění napojení na regionální a nadregionální rozvojová centra a osy a infrastrukturní vybavenost měst a obcí.

TYP NOSITELŮ PROJEKTŮ

- JMK
- Města a obce, mikroregiony (svazky obcí)
- Správa a údržba silnic JMK
- KORDIS JMK, a.s (Koordinátor integrovaného dopravního systému Jihomoravského kraje)
- Správa železniční dopravní cesty
- Poskytovatelé dopravních služeb
- ANNO JMK
- Sdružení měst, obcí a osob
- Města s MHD
- Baťův kanál, o.p.s.
- Dopravní podnik města Brna
- Ředitelství silnic a dálnic ČR, závod Brno
- Letiště Brno - Tuřany

DOPADY DO ÚZEMÍ

- význam mezinárodního dopravního koridoru TEN-T
- zvýšení napojení území na uvedené dopravní koridory a jejich přivaděče
- zlepšení bezpečnosti na cestách, které poskytují propojení přeshraničního území na nadřazené dopravní systémy
- zavádění nových, ekologických prvků v dopravě
- zvýšení využívání ekologické dopravy
- podpora veřejné hromadné dopravy
- nepřímá podpora individuální osobní dopravy
- zavádění integrovaných dopravních systémů
- využívání ekologičtějších dopravních prostředků
- rozšíření existující železniční sítě
- budování infrastruktury pro individuální zelenou dopravu (cyklodoprava a pěší doprava)

INDIKÁTORY VÝSTUPŮ

Tabulka 11 Indikátory výstupů k investiční prioritě 2.1 Posílení regionální mobility propojením sekundárních a terciárních uzlů s infrastrukturou TEN-T včetně multimodálních uzlů

Ukazatel	Měrné jednotky
Celková délka zrekonstruovaných nebo zmodernizovaných cest	km
Počet nově vybudovaných/zrekonstruovaných bezpečnostních prvků na cestách	Počet
Zpracované studie	Počet

PODPOROVANÉ AKTIVITY V RÁMCI INVESTIČNÍ PRIORITY

- Aktivita na zvýšení bezpečnosti silničního provozu na cestách II. a III. třídy, které směřují na přeshraniční dopravní tahy (ochranné prvky, chodníky, ...)
- Aktivita na zvýšení kvality silničního provozu na cestách II. a III. třídy, které směřují na přeshraniční dopravní tahy (rekonstrukce mostních prvků, rekonstrukce vybraných silničních úseků, zlepšení kvality povrchu vozovek)
- Doplnění chybějících dopravních prvků jako křižovatky a dopravní značení na cestách směřujících na přeshraniční dopravní tahy
- Aktivita na plánování a budování cyklotras napojujících se na cyklotrasy (TEN-T)

Tabulka 12 Projektové záměry získané z dotazníkového šetření - Investiční priorita 2.1 Posílení regionální mobility propojením sekundárních a terciárních uzlů k infrastruktuře sítě TEN-T včetně multimodálních uzlů

Žadatel	Název projektového záměru	Partner projektového záměru	Finanční objem v Kč	Finanční objem v EUR ³
Strážnice	Dobudování cyklostezky	Skalica	5 000 000,-	196 078
SUS JMK	Zlepšení regionální mobility prostřednictvím napojení na sekundární a terciální uzly do TEN-T infrastruktury	Bez partnera	212 000 000,-	8 313 726
KORDIS	Rozvoj přeshraniční silniční dopravy včetně tarifních pobídek	RRA Skalica	5 000 000,-	196 078
Baťův kanál	Vybudování turistické infrastruktury	Skalica	20 000 000,-	784 314
Hodonín	Cyklostezka Hodonín - Holíč	Holíč	1 000 000,-	39 216
Sudoměřice	Rozvoj přeshraniční železniční dopravy včetně tarifních pobídek	Skalica	5 000 000,-	196 078
Jihomoravský kraj	Podpora rozvoje nemotorové dopravy na území JMK a TTSK	Trnavský samosprávný kraj	10 000 000,-	392 157
Celkem			258 000 000,-	10 117 647

³ Přepočet částek je proveden kurzem 25,50 Kč/1 EUR (dle dotazníku zpracovaného JMK, který byl zasílán respondentům z dotčeného území).

Tabulka 13 Finanční objem na prioritní osu 2 - Dopravní dostupnost

	Finanční alokace v EUR
Investiční priorita 2.1 – Posílení regionální mobility propojením sekundárních a terciárních uzlů s infrastrukturou TEN-T včetně multimodálních uzlů	3 004 996
Prioritní osa 2 – Dopravní dostupnost	3 004 996

B.3 Prioritní osa 3 – Kvalitní životní prostředí

B.3.1 Investiční priorita 3.1 Zachování, ochrana, podpora a rozvoj přírodního a kulturního dědictví

Investiční priorita 3.1 – Zachování, ochrana, podpora a rozvoj přírodního a kulturního dědictví	
Specifický cíl	Zvýšení dostupnosti kulturního a přírodního dědictví pro obyvatele a návštěvníky přeshraničního regionu
Indikátor	Nárůst počtu návštěvníků kulturních a přírodních památek v přeshraničním regionu Měrná jednotka: počet

POPIS STAVU A PROBLÉMŮ DLE PROGRAMU A SPECIFIK ÚZEMÍ

V období globalizace je využívání kulturních a přírodních památek jedním z mála nástrojů, které má region k dispozici a čím si zachovává svoji identitu a jedinečnost. Na základě evropských strategických koncepčních a legislativních dokumentů je možné konstatovat, že zachování a rozvíjení kulturního dědictví v jeho hmotné ale i nehmotné podobě tvoří základ pro další společenský a ekonomický rozvoj. Jednou z klíčových výhod přeshraniční spolupráce je jeho pestrá paleta kulturních a přírodních památek. Svoje zastoupení tady mají národní kulturní památky, sakrální, technické památky, hrady, zámky, historické parky a zahrady a přírodní úkazy. Množství z nich je na zkoumaném území v havarijním anebo ohroženém stavu. Přetrvávající problémy jsou jejich nedostupnost, nízká hodnota využití, nízké povědomí lidí o jejich existenci. Všeobecně by podpora kulturního a kreativního průmyslu měla přispět k rozvoji upadajících místních hospodářství zavedením nových hospodářských činností, vytvářením nových udržitelných pracovních míst a posilováním přitažlivosti evropských regionů a měst. Cílem opatření je vytvořit rámec podpory, kterým se budou takového památky rekonstruovat, obnovovat, využívat a zpřístupňovat veřejnosti.

VAZBA NA SRJMK

Investiční priorita 3.1 je v souladu se SRJMK, s prioritou 2 – Kvalitní a odpovídající nabídka veřejných služeb,

***Opatřením 2.2:* Zkvalitnění a rozšíření nabídky celoživotního vzdělání a kulturního vyžití, a prioritou 4 - Dlouhodobá životaschopnost znevýhodněných částí kraje,**

***Opatřením 4.3:* Rozvoj podnikatelských aktivit.**

Naplnění těchto opatření povede k rozšíření a zkvalitnění nabídky kulturního vyžití a také k výstavbě, modernizaci a rekonstrukci objektů pro kulturu a umění.

TYP NOSITELŮ PROJEKTŮ

- Obce, města, příspěvkové organizace zřizované krajem a obcemi
- JMK
- Ministerstvo kultury České republiky (MK ČR)
- ANNO JMK
- Spolky, sdružení, mikroregiony (svazky obcí), MAS
- Veřejný sektor
- Centrála cestovního ruchu jižní Moravy
- Masarykovo muzeum v Hodoníně
- Skanzen Strážnice
- Správa jeskyní ČR
- Baťův kanál, o.p.s.
- Lázně Hodonín/ Lázně Lednice

DOPADY DO ÚZEMÍ

- prezentace kulturních a přírodních památek
- zachování historického odkazu území a jeho jedinečnosti
- rozvoj kulturního dědictví
- obnova, rekonstrukce, využívání a zpřístupňování památek

INDIKÁTORY VÝSTUPŮ

Tabulka 14 Indikátory výstupů k investiční prioritě 3.1 Zachování, ochrana, podpora a rozvoj přírodního a kulturního dědictví

Ukazatel	Měrné jednotky
Počet podpořených kulturních a přírodních památek	Počet

PODPOROVANÉ AKTIVITY V RÁMCI INVESTIČNÍ PRIORITY

- Neinvestiční aktivity na zachování přírodních a kulturních památek (studie, plány ochrany a plány využití, podpora klastrů místních podniků a partnerství mezi kulturním a kreativním průmyslem, a výrobním odvětvím, výzkumem, vzděláváním a další)
- Investiční aktivity na zlepšení technického stavu přírodních a kulturních památek s cílem dalšího využití přírodního a kulturního dědictví, změna způsobu využití památky, nové formy kreativního průmyslu
- Investiční a neinvestiční aktivity na zlepšení přístupu k přírodním a kulturním památkám (pěší a cyklistické cesty, parkoviště, hřiště a oddychové zóny, úprava povrchů vozovek jako přivaděče k památce, ...)
- Aktivity na zlepšení publicity a informovanosti o přírodních a kulturních památkách (informační tabule, web stránka, informační materiály,...)
- Neinvestiční aktivity na zachování přírodních a kulturních památek (studie, plány ochrany a plány využití, podpora klastrů místních podniků a partnerství mezi kulturními a tvůrčími odvětvími, a výrobním odvětvím, výzkumem, vzděláváním a další)
- Investiční aktivity na zlepšení technického stavu přírodních a kulturních památek s cílem dalšího využití přírodního a kulturního dědictví, změna způsobu využití památky, nové formy kreativního průmyslu
- Investiční a neinvestiční aktivity na zlepšení přístupu k přírodním a kulturním památkám (pěší a cyklistické cesty, parkoviště, hřiště a odpočinkové zóny, úprava povrchů vozovek jako přivaděče k památce, ...)
- Aktivity pro zlepšení publicity a informovanosti o přírodních a kulturních památkách (informační tabule, web stránka, informační materiály, ...)
- Aktivity k využití léčebných zdrojů v kraji k lázeňským účelům
- Aktivity k využití potenciálu kulturního dědictví a tradic jižní Moravy pro rozvoj podnikání (mj. v oblasti cestovního ruchu)

Tabulka 15 Projektové záměry získané z dotazníkového šetření - Investiční priorita 3.1 Zachování, ochrana, podpora a rozvoj přírodního a kulturního dědictví

Žadatel	Název projektového záměru	Partner projektového záměru	Finanční objem v Kč	Finanční objem v EUR ⁴
neuvedeno	Dopravní obslužnost Archeoparku Mikulčice – Kopčany (odstavná parkoviště, návštěvnícký režim)	neuvedeno	neuvedeno	neuvedeno
JMK	Lávka přes řeku Moravu	TTSK	65 000 000,-	2 549 020
Masarykovo muzeum v Hodoníně	Rekonstrukce velkomoravského mostu I	obec Kopčany, Archeologický ústav Akademie věd Brno, v. v. i.	11 000 000,-	431 373
Masarykovo muzeum v Hodoníně	Rekonstrukce velkomoravského mostu II	obec Kopčany, Archeologický ústav Akademie věd Brno, v. v. i.	11 000 000,-	431 372
Masarykovo muzeum v Hodoníně	Rekonstrukce velkomoravského mostu III	-	14 000 000,-	549 019
Městské muzeum a galerie Břeclav	Folklorní dědictví národopisných oblastí Podluží a Záhorie	Záhorské múzeum Skalica	120 000,-	4 706
Velké Pavlovice	Zahrada u Trkmanky	Senica	15 000 000,-	588 235
Masarykovo muzeum v Hodoníně	Stálá expozice v záměčku Masarykova muzea v Hodoníně	SNM – Múzeum Slovenských národných rád, obec Košariská, město Holíč	7 000 000,-	274 510
Masarykovo muzeum v Hodoníně	Sanace vlhkosti záměčku Masarykova muzea v Hodoníně	Holíč	9 500 000,-	372 549
Masarykovo muzeum v Hodoníně	Stálá expozice Městského muzea Veselí nad Moravou	Bez partnera	10 000 000,-	392 157
Masarykovo muzeum v Hodoníně	Stálá expozice Vlastivědného muzea Kyjov	Bez partnera	10 000 000,-	392 157
Celkem			152 620 000,-	5 985 098

⁴ Přepočet částek je proveden kurzem 25,50 Kč/1 EUR (dle dotazníku zpracovaného JMK, který byl zasílán respondentům z dotčeného území).

B.3.2 Investiční priorita 3.2 Ochrana a obnova biologické diverzity a půdy a podpory ekosystémových služeb včetně sítě NATURA 2000 a zelených infrastruktur

Investiční priorita 3.2 – Ochrana a obnova biologické diverzity a půdy a podpory ekosystémových služeb včetně sítě NATURA 2000 a zelených infrastruktur	
Specifický cíl	Ochrana biodiverzity přeshraničního území prostřednictvím spolupráce v oblasti ochrany a koordinovaného řízení chráněných území
Indikátor	Podíl území, který je předmětem přeshraničních aktivit zaměřených na ochranu a obnovu biodiverzity na celkovém území přeshraničního regionu nebo Zlepšení stavu vybraných druhů a stanovišť v chráněných územích

POPIS STAVU A PROBLÉMŮ DLE PROGRAMU A SPECIFIK ÚZEMÍ

Zkoumané území má velký potenciál v krajinném prostředí. Rozsáhlé plochy území jsou zařazené do systému státní a mezinárodní sítě ochrany. Z této skutečnosti vyplývá omezení využití území. Záměrem investice v rámci této investiční priority je podpora společných projektů na zachování biodiverzity a některých specifických hospodářských činností na chráněném území. Taktéž investice, které podpoří zvýšení povědomí a výskytu biotopů v těchto územích mají pozitivní vliv na jejich další vývoj a zachování.

VAZBA NA SRJMK

V Jihomoravském kraji dochází k poklesu zaměstnanosti v zemědělství i jeho významu v ekonomice kraje. V kraji je nedostatečně vyvinuté ekologické zemědělství.

Problém tvoří nízký podíl lesních ploch na rozsáhlých plochách, snižující ekologickou stabilitu krajiny (zejména v okolí Brna – ORP Slavkov, Pohořelice, atd.)

Závažné je ohrožení kraje extrémním počasím, zejména suchem a povodněmi (kraj je součástí jednoho z celoevropsky nejvíce ohrožených území suchem).

Investiční priorita 3.2 je v souladu se SRJMK, s prioritou 3 – Rozvoj páteřní infrastruktury a dopravního napojení kraje,

Opatřením 3.4: Zajištění udržitelného zásobování vodou,

Opatřením 3.5: Rozšíření a zkvalitnění systému protipovodňové ochrany,

a prioritou 4 – Dlouhodobá životaschopnost znevýhodněných částí kraje,

Opatřením 4.5: Zemědělství a péče o krajinu.

Naplnění těchto opatření povede k zajištění dostatečného kapacitního a dlouhodobě udržitelného zásobování pitnou vodou, k vytvoření fungujícího systému ochrany sídel před povodněmi a stabilizaci krajiny s ohledem na její produkční funkci i z hlediska jejích přírodních hodnot a zvýšení udržitelnosti, konkurenceschopnosti a image zemědělství a potravinářství jako strategického odvětví z hlediska místní ekonomiky i péče o krajinu.

TYP NOSITELŮ PROJEKTŮ

- Obce, města
- JMK
- Spolky a sdružení na ochranu chráněných území, živočišných a rostlinných druhů
- Státní environmentální organizace
- Veřejné instituce
- Český červený kříž
- IZS JMK
- Krajské ředitelství policie JMK
- Nestátní neziskové organizace
- Správa CHKO (Moravský kras, Pálava, Bílé Karpaty, NP Podýjí, Biosferická rezervace Dolní Morava, ...)

DOPADY DO ÚZEMÍ

- systém státní a mezinárodní sítě ochrany
- podpora společných projektů na zachování biodiverzity
- zavádění některých specifických hospodářských činností na chráněném území
- zvýšení povědomí o výskytu stanovišť v území

INDIKÁTORY VÝSTUPŮ

Tabulka 16 Indikátory výstupů k investiční prioritě 3.2 Ochrana a obnova biologické rozmanitosti a půdy a podpory ekosystémových služeb včetně sítě NATURA 2000 a ekologických infrastruktur

Ukazatel	Měrné jednotky
Zavedení prvků posilujících ekostabilizační funkci krajiny	Počet
Počet podpořených projektů	Počet
Celková plocha rekultivované půdy	km ²

PODPOROVANÉ AKTIVITY V RÁMCI INVESTIČNÍ PRIORITY

- Skupina aktivit na vypracování dokumentů péče o přeshraniční chráněné území, vzácné nebo chráněné biotopy (studie, plány, strategie, ...)
- Skupina aktivit na realizaci schválených přeshraničních dokumentů starostlivosti o přeshraniční chráněné území, vzácné nebo chráněné biotopy (např. budování biotopů, zařízení na poskytnutí ošetření zraněných jedinců)
- Skupina aktivit na podporu vytvoření a prohloubení spolupráce v oblasti informačního systému a monitoringu biotopů a druhů včetně technického zabezpečení na evidenci, zpracování a zpřístupnění údajů (soft aktivy, software, monitorovací zařízení, školení, konference)
- Skupina aktivit na podporu realizace monitoringu aktuálního stavu a trendů biotopů a druhů (např. budování a vybavení monitorovacích stanic, zpracování výsledků a jejich prezentace, ...)

Tabulka 17 Projektové záměry získané z dotazníkového šetření - Investiční priorita 3.2 Ochrana a obnova biologické rozmanitosti a půdy a podpory ekosystémových služeb včetně sítě NATURA 2000 a ekologických infrastruktur

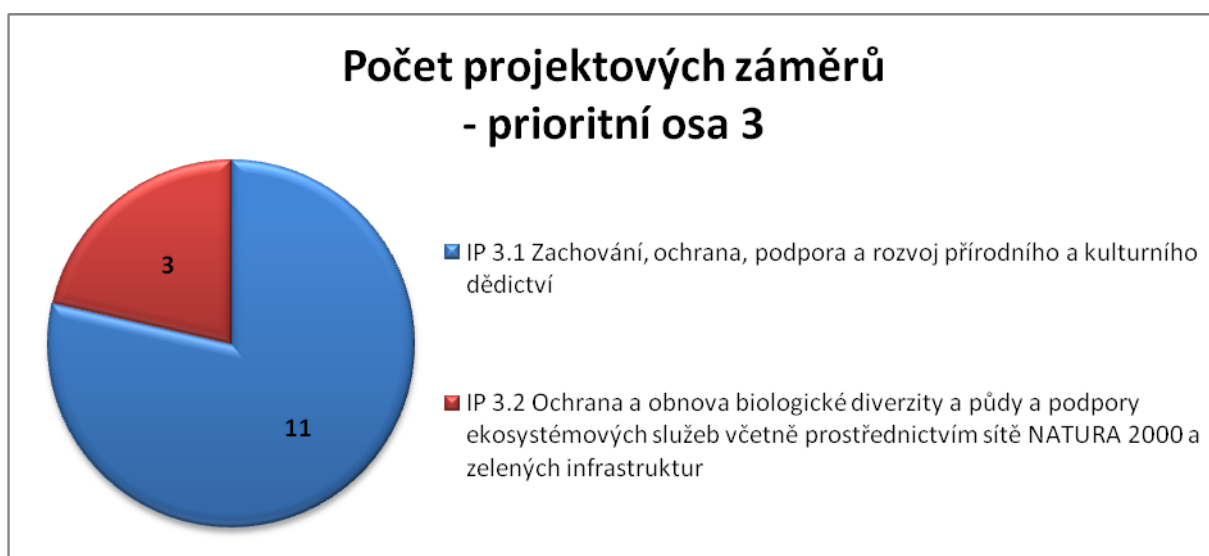
Žadatel	Název projektového záměru	Partner projektového záměru	Finanční objem v Kč	Finanční objem v EUR ⁵
Povodí Moravy, s.p.	Tvrdonice-Brodské	Slovenský vodohospodársky podnik, š.p.	27 000 000,-	1 058 824
Povodí Moravy, s.p.	Obnova břehů Baťova kanálu	Skalica	70 000 000,-	2 745 098
JMK	Ozeleňování veřejných prostranství jako součást kvality života obyvatel území JMK a TTSK	TTSK	15 000 000,-	588 235
Celkem			112 000 000,-	4 392 157

⁵ Přepočet částek je proveden kurzem 25,50 Kč/1 EUR (dle dotazníku zpracovaného JMK, který byl zasílán respondentům z dotčeného území).

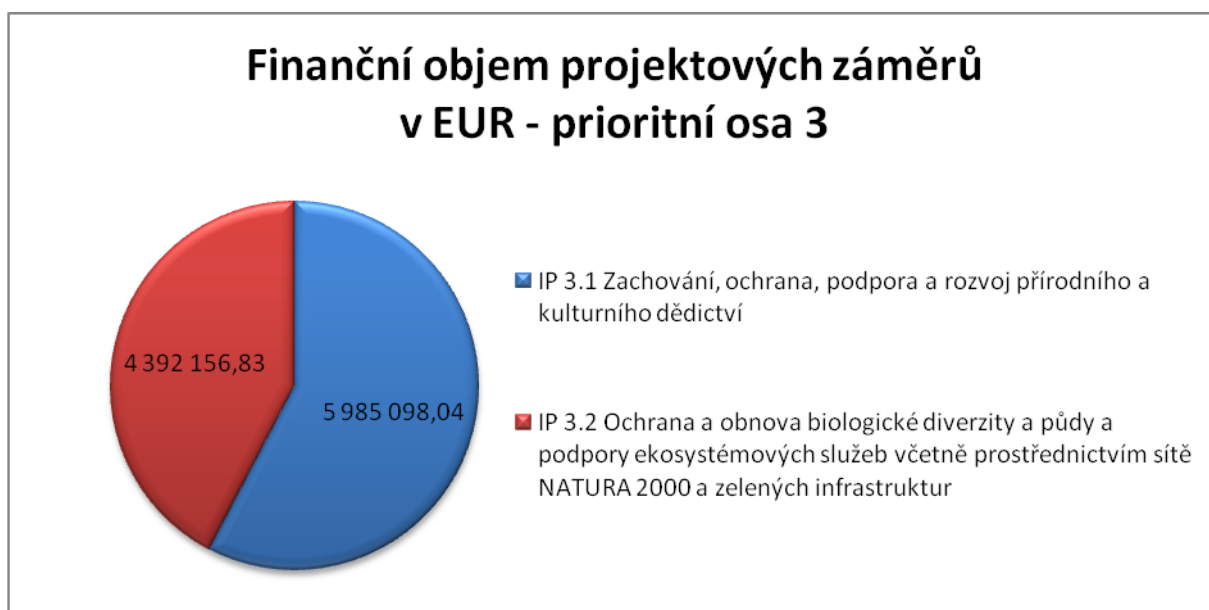
Tabulka 18 Finanční objem na prioritní osu 3 - Kvalitní životní prostředí

	Finanční alokace v EUR
3.1 Zachování, ochrana, podpora a rozvoj přírodního a kulturního dědictví	15 024 978
3.2 Ochrana a obnova biologické diversity a půdy a podpory ekosystémových služeb včetně sítě NATURA 2000 a zelených infrastruktur	3 004 996
Prioritní osa 3 – Kvalitní životní prostředí	18 029 974

Graf 5 Počet projektových záměrů v rámci prioritní osy 3



Graf 6 Finanční objem projektových záměrů v rámci prioritní osy 3



B.4 Prioritní osa 4 – Rozvoj místních iniciativ

B.4.1 Investiční priorita 4.1 Posílení institucionálních kapacit veřejných orgánů a zainteresovaných stran a efektivity veřejné správy prostřednictvím: podpory právní a administrativní spolupráce a spolupráce mezi občany a institucemi

Investiční priorita 4.1 – Posílení institucionálních kapacit veřejných orgánů a zainteresovaných stran a efektivity veřejné správy prostřednictvím: podpory právní a administrativní spolupráce a spolupráce mezi občany a institucemi	
Specifický cíl	Zvýšení kvalitativní úrovně přeshraniční spolupráce místních a regionálních aktérů
Indikátor	Úroveň kvality přeshraniční spolupráce místních a regionálních aktérů

POPIS STAVU A PROBLÉMŮ DLE PROGRAMU A SPECIFIK ÚZEMÍ

Ve sledovaném území existovaly vždy silné hospodářské, sociální a kulturní vazby. Ty byly částečně zpřetrhané rozdělením společné republiky. S přispěním intervencí programů přeshraniční spolupráce dochází k jejich obnovení, posílení a rozšíření. Jedním z významných potenciálů jejich rozvoje je spolupráce a síťování. V rámci doted' implementovaných programů přeshraniční spolupráce byly vytvořeny příznivé podmínky na realizaci společných iniciativ a aktivit ve sledovaném regionu a byly i vytvořeny struktury jejich implementace od místní až po národní úroveň.

Nezastupitelnou úlohu v integraci území hrají aktivity vykonané na místní úrovni, které vyjadřují reálné zájmy obyvatel a místních samospráv. Spolupráce v tomto kontextu je výrazně orientována na udržování tradic a kulturní výměny/spolupráce, výměny zkušeností institucionálního charakteru, vzájemnou propagaci a tvorbu společných produktů v rámci cestovního ruchu. Dalšími aktéry spolupráce jsou instituce veřejného neziskového a vzdělávacího charakteru na bázi lokální anebo regionální, kde má přeshraniční spolupráce charakter výměn zkušeností, poznatků, výměnných návštěv, společných školení a zvyšování zručností, výměny dat, případně je řešena problematika udržitelného rozvoje území. Tyto aktivity jsou většinou malého rozsahu, vázané regionálními specifiky a potřebami.

Přeshraniční spolupráce na lokální a místní úrovni vychází z historických vazeb a odráží socioekonomický vývoj společnosti na obou stranách hranice. Tyto snahy však naráží nejenom na přirozené překážky, ale i na překážky související s legislativou, přenosem a sdílením dat a informací, nedostatečným vybavením jednostranným plánováním a podobně. Prioritou pro území je tyto situace řešit a vazby udržovat, rozvíjet a podporovat jejich institucionální zázemí s ohledem na jejich příspěvek k hospodářskému a společnému rozvoji území. Předcházející zkušenosti ukázaly, že efektivním řešením je podpora malých projektů, které vytváří platformu pro významně rozsáhlejší projekty regionálního a národního charakteru. Fondový přístup je účinným mechanismem k podpoře akcí malého rozsahu a umožňuje flexibilně využívat prostředků na podporu rozpočtově malých, ale z hlediska významu velmi přínosných projektů pro navazování a rozšiřování kontaktů mezi partnery z obou částí hranice a k udržitelnému rozvoji přeshraniční spolupráce.

VAZBA NA SRJMK

Subjekty Jihomoravského kraje jsou velmi aktivní v realizaci projektů příhraniční spolupráce v rámci operačních programů EU.

Investiční priorita 4.1 je v souladu se SRJMK, s prioritou 4 – Dlouhodobá životaschopnost znevýhodněných částí kraje,

Opatřením 4.2: Posílení kvality a kompetence místní samosprávy a místních iniciativ,

Opatřením 4.3: Rozvoj podnikatelských aktivit.

Naplnění těchto opatření povede ke zvýšení kvality a kompetenci místní samosprávy jako základního předpokladu a současně nástroje řešení problému zaostávání znevýhodněných částí kraje.

TYP NOSITELŮ PROJEKTŮ

- Obce, města, mikroregiony
- JMK
- Integrovaný záchranný systém (IZS) JMK
- Krajské ředitelství policie JMK
- Nestátní neziskové organizace
- Školy, vzdělávací instituce

- OHK

DOPADY DO ÚZEMÍ

- rozšíření spolupráce a síťování
- udržování tradic a kulturní spolupráce
- výměna zkušeností institucionálního charakteru
- vzájemná propagace území
- tvorba společných produktů v rámci cestovního ruchu
- udržitelný rozvoj území
- inovativní řešení krizových situací, krizové řízení

PODPOROVANÉ AKTIVITY V RÁMCI INVESTIČNÍ PRIORITY

- Institucionální a organizační stránka kulturních a společenských výměn mezi místními skupinami na obou stranách příhraničního regionu.
- Institucionální a organizační stránka setkávání a výměn mezi mládeží, umělecké a sportovní činnosti, folklórní slavnosti a podobné akce s důrazem na rozvoj tradic, dlouhodobé spolupráce a zaměstnanosti.
- Aktivita podporující vytváření a prohlubování dovedností organizačních struktur v rámci místní a regionální veřejné správy a ostatních složek demokratické společnosti (nevládní instituce a organizace). Například související školicí kurzy zajišťující výměnné návštěvy, přípravu projektů a procedurální záležitosti, přeshraniční sociální integrace.
- Projekty spolupráce v oblasti odborného výcviku, opatření zaměřená na propagaci přeshraničních pracovních možností, projekty sjednocující školení, vzdělávání, vývoj, zavádění technologií na obou stranách hranice včetně twinningových projektů mezi školicími centry, podpora společného povědomí ve vztahu k vznikajícím aktivitám (např. historie regionu nebo rozvojové otázky), výměna znalostí a zkušeností ve výuce na různých stupních.
- Analýzy příhraničního území, příprava směrnic pro společné plánování a správu území včetně přeshraničních oblastí jako integrovaných geografických celků, propagace víceúčelových záměrů využití krajiny, vyhodnocování problémů.
- Projekty společného plánování v přeshraničním regionu, vypracování společných výzkumných programů, vypracování společných strategií regionálního rozvoje příhraničního regionu s cílem společně definovat rozvojové priority.

- Vytváření společných přeshraničních struktur a partnerství mezi podpůrnými organizacemi jako jsou hospodářské komory, podnikově zaměřená vývojová/technologická/rozvojová centra.
- Projekty zaměřené na specifické problémy životního prostředí v regionu. Například vypracování studií, vyhodnocování problémů, ekologická školení a akce zaměřené na zvyšování veřejného ekologického povědomí.
- Vypracování studií, plánování, opatření zaměřená na posílení institucí, rozvoj kvalitní a přírodu nepoškozující turistiky (včetně agroturistiky), návrh a zavedení nových turistických produktů vytvářejících trvalá pracovní místa, specifická školení malých a středních podniků a související programy pro rozvoj lidských zdrojů.
- Rozvoj nebo vytvoření prostředků a zdrojů pro zlepšení toku informací a spojení mezi příhraničními regiony
- Podpora vzniku společných programů, databází a sdílení dat při řešení krizových situací.

Tabulka 19 Projektové záměry získané z dotazníkového šetření - Investiční priorita 4.1 Podpora právní a administrativní spolupráce a spolupráce mezi občany a institucemi

Žadatel	Název projektového záměru	Partner projektového záměru	Finanční objem v Kč	Finanční objem v EUR ⁶
Ratíškovice	Aktivní centrum Ratíškovice	bez partnera	50 000 000,-	1 960 784
HZS JMK	Jednovrstvé zásahové obleky	Holíč	1 200 000,-	47 059
HZS JMK	Druhé výhody	Holíč	575 000,-	22 549
HZS JMK	Jazyková příprava	Holíč	125 000,-	4 903
HZS JMK	Motorové pily	Holíč	264 000,-	10 353
HZS JMK	Ochrana obyvatelstva	Holíč	130 000,-	5 098
HZS JMK	Osobní masky	Holíč	2 050 000,-	80 392
HZS JMK	Osobní svítlny	Holíč	630 000,-	24 706
HZS JMK	Osvětlovací systémy	Holíč	440 000,-	17 255
HZS JMK	Prezentační dovednosti	Holíč	110 000,-	4 314
HZS JMK	Speciální příprava řidičů	Holíč	660 000,-	25 882
HZS JMK	Vyváděcí kukly	Holíč	275 000,-	10 784
JMK	Institucionální spolupráce JMK a TTSK	TTSK	7 000 000,-	274 510

⁶ Přepočet částek je proveden kurzem 25,50 Kč/1 EUR (dle dotazníku zpracovaného JMK, který byl zasílán respondentům z dotčeného území).

KŘP JMK	Kamery v příhraniční oblasti	Ministersvo vnitra SR	500 000,-	19 608
KŘP JMK	Posílení spolupráce bezpečnostních orgánů	Ministersvo vnitra SR	910 000,-	35 686
Lužice	Venkovní pódium pro kulturní a společenské akce v areálu Cihelna	bez partnera	300 000,-	11 765
Mikroregion Nový Dvůr	Naše historie, naše společná cesta	Mikroregion Bánovecko	700 000,-	27 451
Rousínov	Kulturní středisko	Podbranč	2 000 000,-	78 431
Rousínov	Muzeum řemesel	Holíč	25 000 000,-	980 392
Rousínov	Setkávání spolků	Podbranč, Holíč	900 000,-	35 294
Šlapanice	Výměna zkušeností a kulturního dědictví	bez partnera	2 500 000,-	98 039
Šlapanice	Výměna zkušeností veřejné správy	bez partnera	2 500 000,-	98 039
Velké Pavlovice	Centrum VČA	Senica	20 000 000,-	784 314
JMK	Veřejná správa bezbariérová	TTSK	5 000 000,-	196 078
Ždánice	Společné tradice a kořeny	Sekule	neuvedeno	neuvedeno
Celkem			123 769 000,-	4 853 686

Tabulka 20 Finanční objem na prioritní osu 4 - Rozvoj místních iniciativ

	Finanční alokace v EUR
Investiční priorita 4.1 – Posílení institucionálních kapacit veřejných orgánů a zainteresovaných stran a efektivity veřejné správy prostřednictvím: podpory právní a administrativní spolupráce a spolupráce mezi občany a institucemi	2 403 997
Prioritní osa 4 – Rozvoj místních iniciativ	2 403 997

C. Finanční plán

Finanční plán se zabývá ekonomickou stránkou strategického dokumentu. Jeho úkolem je navrhnout alokaci dostupných prostředků ve vztahu k jednotlivým investičním prioritám v jednotlivých letech. Finanční náročnost jednotlivých aktivit je uvedena v předchozí kapitole. Struktura a rozsah finančního plánu vychází z charakteru dokumentu a dostupnosti potřebných informačních vstupů. V případě koncepčních dokumentů, které jsou zpracované minimálně na střednědobé období a na jejichž realizaci se podílí více subjektů, lze jednoznačně stanovit pouze dílčí finanční toky a to jen v nejbližším časovém horizontu. Za této situace finanční plán stanovuje alokaci finančních prostředků na rozvoj dané oblasti. Finanční plán je vhodné chápat jako flexibilní část dokumentu, který bude upravován v souladu s vývojem situace.

Na operační program se vztahuje pravidlo $n+3$, což znamená, že projekty musí být splněny do tří let od jejich přijetí k podpoře.

Tabulka 21 Finanční alokace ve vztahu k prioritním osám

Prioritní osa	Finanční alokace v EUR
1 – Využívání inovačního potenciálu	4 807 993
2 – Dopravní dostupnost	3 004 996
3 – Kvalitní životní prostředí	18 029 974
4 – Rozvoj místních iniciativ	2 403 997
Celkem⁷	28 246 960

Finanční objem jednotlivých prioritních os Programu vychází z návrhu alokace Programu pro období 2014-2020 s výjimkou Prioritní osy 5 - Technická pomoc. Finanční objem pro JMK a TTSK je navrhován ve výši 1/3 alokace Programu.

⁷ Finanční zdroje z ERDF

Tabulka 22 Finanční alokace ve vztahu k investičním prioritám

Prioritní osa	Investiční priorita	Finanční alokace v EUR
1 - Využívání inovačního potenciálu	1.1 Investování do vzdělání, školení a odborné přípravy, jakož i do dovedností a celoživotního vzdělávání prostřednictvím: přípravy a provádění společných vzdělávacích, odborných vzdělávacích a školicích programů	3 305 495
	1.2 Podpora investování podniků do výzkumu a inovací a vytváření propojení a synergií mezi podniky, centry výzkumu a vývoje a vysokoškolským vzdělávacím prostředím	1 502 498
2 – Dopravní dostupnost	2.1 Posílení regionální mobility propojením sekundárních a terciárních uzlů k infrastruktuře sítě TEN-T včetně multimodálních uzlů	3 004 996
3 – Kvalitní životní prostředí	3.1 Zachování, ochrana, podpora a rozvoj přírodního a kulturního dědictví	15 024 978
	3.2 Ochrana a obnova biologické rozmanitosti a půdy a podpory ekosystémových služeb včetně sítě NATURA 2000 a ekologických infrastruktur	3 004 996
4 – Rozvoj místních iniciativ	4.1 Posílení institucionálních kapacit veřejných orgánů a zainteresovaných stran a efektivitu veřejné správy: podpory právní a administrativní spolupráce a spolupráce mezi občany a institucemi	2 403 997
Celkem ⁸		28 246 960

⁸ Finanční zdroje z ERDF

Tabulka 23 Rozdělení finančních prostředků dle jednotlivých let (2014 - 2020)

Prioritní osa	Investiční priorita	2014	2015	2016	2017	2018	2019	2020	Finanční alokace v EUR
1 – Využívání inovačního potenciálu	1.1 Investování do vzdělání, školení a odborné přípravy, jakož i do dovedností a celoživotního vzdělávání prostřednictvím: přípravy a provádění společných vzdělávacích, odborných vzdělávacích a školicích programů	30 000	470 000	1 000 000	500 000	500 000	500 000	305 495	3 305 495
	1.2 Podpora investování podniků do výzkumu a inovací a vytváření propojení a synergií mezi podniky, centry výzkumu a vývoje a vysokoškolským vzdělávacím prostředím	50 000	150 000	250 000	150 000	250 000	502 498	150 000	1 502 498
2 – Dopravní dostupnost	2.1 Posílení regionální mobility propojením sekundárních a terciárních uzlů k infrastruktuře sítě TEN-T včetně multimodálních uzlů	50 000	450 000	500 000	1 000 000	500 000	500 000	4 996	3 004 996
3 – Kvalitní životní prostředí	3.1 Zachování, ochrana, podpora a rozvoj přírodního a kulturního dědictví	100 000	2 500 000	5 000 000	2 500 000	2 900 000	2 000 000	24 978	15 024 978
	3.2 Ochrana a obnova biologické rozmanitosti a půdy a podpory ekosystémových služeb včetně sítě NATURA 2000 a ekologických infrastruktur	30 000	470 000	500 000	1 000 000	500 000	500 000	4 996	3 004 996
4 – Rozvoj místních iniciativ	4.1 Posílení institucionálních kapacit veřejných orgánů a zainteresovaných stran a efektivity veřejné správy prostřednictvím: podpory právní a administrativní spolupráce a spolupráce mezi občany a institucemi	50 000	500 000	450 000	550 000	450 000	400 000	3 997	2 403 997
Celkem ⁹		310 000	4 540 000	7 700 000	5 700 000	5 100 000	4 402 498	494 462	28 246 960

⁹ Finanční zdroje z ERDF

C.1 Princip financování

Financování projektů bude zajištěno z evropských zdrojů, z Evropského fondu pro regionální rozvoj (ERDF) ve výši 85% uznatelných nákladů. Spolufinancování projektů ve výši 15 % bude hrazeno z národních zdrojů.

Tabulka 24 Princip financování projektů

Prioritní osa	Investiční priorita	Podpora ERDF (v EUR) 85%	Národní zdroje (v EUR) 15%	Celkem (v EUR) 100%
1 – Využívání inovačního potenciálu	1.1 Investování do vzdělání, školení a odborné přípravy, jakož i do dovedností a celoživotního vzdělávání prostřednictvím: přípravy a provádění společných vzdělávacích, odborných vzdělávacích a školicích programů	3 305 495	583 323	3 888 818
	1.2 Podpora investování podniků do výzkumu a inovací a vytváření propojení a synergií mezi podniky, centry výzkumu a vývoje a vysokoškolským vzdělávacím prostředím	1 502 498	265 147	1 767 645
2 – Dopravní dostupnost	2.1 Posílení regionální mobility propojením sekundárních a terciárních uzlů k infrastruktuře sítě TEN-T včetně multimodálních uzlů	3 004 996	530 293	3 535 289
3 – Kvalitní životní prostředí	3.1 Zachování, ochrana, podpora a rozvoj přírodního a kulturního dědictví	15 024 978	2 651 466	17 676 444
	3.2 Ochrana a obnova biologické rozmanitosti a půdy a podpory ekosystémových služeb včetně sítě NATURA 2000 a ekologických infrastruktur	3 004 996	530 293	3 535 289
4 – Rozvoj místních iniciativ	4.1 Posílení institucionálních kapacit veřejných orgánů a zainteresovaných stran a efektivitu veřejné správy prostřednictvím: podpory právní a administrativní spolupráce a spolupráce mezi občany a institucemi	2 403 997	424 235	2 828 232
Celkem		28 246 960	4 984 757	33 231 717

Prioritní osa	Investiční priorita	Finanční alokace v EUR	Náklady projektových záměrů	Zbývající prostředky, tj. alokace vs. projektové záměry
1 – Využívání inovačního potenciálu	1.1 Investování do vzdělání, školení a odborné přípravy, jakož i do dovedností a celoživotního vzdělávání prostřednictvím: přípravy a provádění společných vzdělávacích, odborných vzdělávacích a školicích programů	3 305 495	1 673 069	1 632 426
	1.2 Podpora investování podniků do výzkumu a inovací a vytváření propojení a synergií mezi podniky, centry výzkumu a vývoje a vysokoškolským vzdělávacím prostředím	1 502 498	2 150 000	-647 502
2 – Dopravní dostupnost	2.1 Posílení regionální mobility propojením sekundárních a terciárních uzlů k infrastruktuře sítě TEN-T včetně multimodálních uzlů	3 004 996	10 117 647	-7 112 651
3 – Kvalitní životní prostředí	3.1 Zachování, ochrana, podpora a rozvoj přírodního a kulturního dědictví	15 024 978	5 985 098	9 039 880
	3.2 Ochrana a obnova biologické rozmanitosti a půdy a podpory ekosystémových služeb včetně sítě NATURA 2000 a ekologických infrastruktur	3 004 996	4 392 157	-1 387 161
4 – Rozvoj místních iniciativ	4.1 Posílení institucionálních kapacit veřejných orgánů a zainteresovaných stran a efektivitu veřejné správy prostřednictvím: podpory právní a administrativní spolupráce a spolupráce mezi občany a institucemi	2 403 997	4 853 686	-2 449 689
Celkem ¹⁰		28 246 960	29 171 657	924 697

¹⁰ Finanční zdroje z ERDF

Předchozí tabulka porovnává finanční alokaci Programu ve vztahu k jednotlivým investičním prioritám. Finanční alokace na jednotlivé prioritní osy vychází z jednání pracovní skupiny, která se na přípravě operačního programu podílí. Rozdělení prostředků v rámci prioritních os do jednotlivých investičních priorit vychází z objemu sesbíraných projektových záměrů tak, aby finanční alokace korespondovala s objemem projektových záměrů v regionu.

Projektové záměry, které přesahují alokaci prioritní osy, byly předloženy v těchto investičních prioritách:

- 1.2 Podpora investování podniků do výzkumu a inovací a vytváření propojení a synergií mezi podniky, centry výzkumu a vývoje a vysokoškolským vzdělávacím prostředím
- 2.1 Posílení regionální mobility propojením sekundárních a terciárních uzlů k infrastruktuře sítě TEN-T včetně multimodálních uzlů
- 3.2 Ochrana a obnova biologické rozmanitosti a půdy a podpory ekosystémových služeb včetně sítě NATURA 2000 a ekologických infrastruktur
- 4.1 Posílení institucionálních kapacit veřejných orgánů a zainteresovaných stran a efektivitu veřejné správy prostřednictvím: podpory právní a administrativní spolupráce a spolupráce mezi občany a institucemi

V budoucnu je tak nutné vybírat kvalitní projekty ze zásobníku projektových záměrů, které budou vykazovat nejlepší přínosy pro společnost JMK a jejichž realizace nebude vykazovat rizika v rámci realizace nebo udržitelnosti projektu.

Největší objem prostředků zbývá v Prioritní ose 3 – Kvalitní životní prostředí, a to v investiční prioritě 3.1 Zachování, ochrana, podpora a rozvoj přírodního a kulturního dědictví.

Aktivity pracovní skupiny, která se bude podílet na naplňování operačního programu, by tedy měly směřovat zejména ke dvěma investičním prioritám, které vykazují finanční přebytky, a sice: Investiční priorita 1 - Investování do vzdělání, školení a odborné přípravy, jakož i do dovedností a celoživotního vzdělávání prostřednictvím: přípravy a provádění společných vzdělávacích, odborných vzdělávacích a školicích programů a Investiční priorita 3.1 Zachování, ochrana, podpora a rozvoj přírodního a kulturního dědictví.

D. Implementace

Implementace představuje souhrnné označení celého procesu realizace a monitoringu Strategie především za pomoci Operačního programu přeshraniční spolupráce Slovenská republika – Česká republika 2014-2020. Program bude realizován prostřednictvím projektů konečných příjemců a jejich přeshraničních partnerů z programu přeshraniční spolupráce nebo z tematických operačních programů. Nositeli projektů nebo partnery mohou být obce, kraj, zřizované a zakládané organizace, vysoké školy, výzkumná centra, úřady práce nebo další nestátní neziskové organizace a další subjekty veřejného a soukromého sektoru. Cílem Strategie je rozvíjet území projektových partnerů a prohloubit jejich vzájemnou příhraniční spolupráci.

Optimální nastavení implementační struktury a postupů v rámci Strategie je předpokladem efektivní realizace a naplňování jeho jednotlivých priorit, opatření a aktivit na území krajů. Nezbytnou součástí této kapitoly je rovněž stanovení úloh jednotlivých subjektů, vazeb odpovědnosti, kontroly, spolupráce a informačních toků mezi jednotlivými články implementační struktury. Oba kraje mohou být žadateli i partnery, v implementační struktuře však mají pouze poradenskou a regionální koordinační úlohu, neboť samotný operační program přeshraniční spolupráce řídí Ministerstvo zemědělství a rozvoje venkova Slovenské republiky a národním orgánem v České republice je Ministerstvo pro místní rozvoj. Společný technický sekretariát, který je součástí Ministerstva zemědělství a rozvoje venkova Slovenské republiky sídlí v Bratislavě a plní podpůrnou administrativní funkci zainteresovaných subjektů Programu. Centrum pro regionální rozvoj NUTS2 Jihovýchod plní funkci tzv. Infobodu a sídlí v Brně. V implementační struktuře jsou ještě správci fondu mikroprojektů a administrátor fondu mikroprojektů. Implementační část proto rozdělíme na část implementace Strategie a část implementace Operačního programu přeshraniční spolupráce Slovenská republika – Česká republika 2014-2020.

D.1 Realizace a monitoring Strategie

Realizace Strategie, jak vyplývá ze struktury a obsahu její strategické části, bude probíhat realizací konkrétních projektů a aktivit, a to jak těch, které jsou identifikovány a uvedeny v popisech jednotlivých konkrétních strategických cílů, tak samozřejmě i realizací projektů dalších, které svým zaměřením odpovídají vymezení těchto cílů. Odpovědnost za realizaci

jednotlivých projektů ponesou realizátoři projektů (nositelé projektů) a jejich partneři. Jihomoravský kraj bude průběžně monitorovat přípravu a realizaci jednotlivých projektů, aby si vyhodnotil naplňování strategických cílů. Monitoring bude probíhat 1 x ročně na úrovni hodnocení realizace operačního programu, protože tento je hlavním nástrojem pro realizaci Strategie. Podkladem budou monitorovací a evaluační zprávy programu, které jsou k dispozici na sekretariátu programu. Program přeshraniční spolupráce nemůže významně ovlivnit sociálně ekonomický rozvoj na makro úrovni, ale může významně přispět k pozitivním změnám v životě občanů kraje. Investice na podporu přeshraniční spolupráce se projeví v kvalitě života a ve fungování veřejných a soukromých institucí, které působí v Jihomoravském kraji a Trnavském samosprávném kraji. I z tohoto důvodu jsme pro monitorování dopadu Strategie navrhli především následující indikátory výstupu:

Tabulka 25 Indikátory výstupu

Ukazatel	Měrná jednotka	Cílová hodnota (2023)	Vazba na příslušnou prioritní osu
Vytvořená partnerství mezi subjekty JMK a TTSK v novém programovém období ¹¹	Počet	15	Všechny prioritní osy
Realizované vzdělávací projekty, na nichž se účastní JMK a TTSK	Počet	10	1
Projekty realizované pro oblast výzkumu a vývoje, subjekty z JMK a TTSK	Počet	3	1
Zpracované projekty pro oblast dopravy	Počet	1	2
Projekty zaměřené na ochranu biodiverzity	Počet	2	3
Realizované přeshraniční projekty celkem	Počet	31	Všechny prioritní osy

Odbor regionálního rozvoje (ORR) Jihomoravského kraje je stanoven manažerem (administrátorem) realizace Strategie. Zajišťuje administraci Strategie a spolupracuje se všemi subjekty, které jsou do implementace zapojeny. Úkolem ORR tak je především zajišťovat klíčové výstupy implementace – zprávy o realizaci a hodnocení naplňování Strategie, návrhy na jeho aktualizaci a provázanost procesů na tvorbu rozpočtu kraje. ORR tedy shromažďuje

¹¹ Partnerství zahrnuje také spolupráci mezi subjekty JMK a TTSK z minulého programového období 2007-2013

data, která mu, na jeho výzvu, poskytují ostatní subjekty zapojené do implementace a zpracovává z nich ucelené výstupy. ORR má klíčovou zodpovědnost za monitoring plnění Strategie. Důležitým úkolem ORR potom bude také, vzhledem ke specifickým podmínkám období, pro které je Strategie zpracována, aktualizace informací o vhodných finančních zdrojích pro financování projektů, zejména potom Program 2014 - 2020 a jejich monitoring. V kompetenci ORR je rovněž iniciace projektů v případě, že z monitorovacích aktivit vyplývá, že některá z klíčových aktivit Strategie není dostatečně projektově podpořena.

Realizátoři projektů jsou nepřímě zapojeni do implementace Strategie. Ti jsou nositeli konkrétních rozhodnutí, dotací, investic a projektů, kterými jsou naplňovány aktivity Strategie i operačního programu. Komunikují především s implementačními orgány operačního programu, které garantují odpovídající aktivity a průběžně jim poskytují informace a data k postupu realizace svých projektů.

Realizace a monitoring Operačního programu přeshraniční spolupráce Slovenská republika – Česká republika 2014 - 2020

Pro realizaci Strategie a pro realizátory projektu je podstatná především implementační struktura operačního programu, neboť ten je hlavním nástrojem úspěšné realizace Strategie. Implementaci operačního programu zajišťují následující orgány:

Tabulka 26 Orgány zajišťující implementaci operačního programu

Orgán/subjekt	Název orgánu	Vedoucí orgánu
Řídící orgán	Ministerstvo zemědělství a rozvoje venkova Slovenské republiky	ministr
Národní orgán	Ministerstvo pro místní rozvoj České republiky	ministr
Společný certifikační orgán	Ministerstvo financí Slovenské republiky	ministr
Společný orgán auditu	Ministerstvo financí Slovenské republiky	ministr

Na základě vzájemné dohody mezi Řídícím orgánem a Národním orgánem byl pro programové období 2014 – 2020 zřízený Společný technický sekretariát (STS) v Bratislavě. Pro efektivní výkon svěřených činností byl STS vytvořený v rámci Ministerstva zemědělství a rozvoje venkova Slovenské republiky. Tento zajišťuje administrativu pro Řídící orgán i Společný Monitorovací výbor, poskytuje informace potenciálním příjemcům, přijímá žádosti o dotaci, zajišťuje jednotlivé kontroly a hodnocení projektů a přípravu smluv o poskytnutí podpory. Je to hlavní orgán, který komunikuje s žadateli a příjemci dotací. V České republice tuto roli plní Centrum pro regionální rozvoj NUTS2 Jihovýchod.

Řídící orgán řídí operační program, vytváří podporu Společnému Monitorovacímu výboru, předkládá mu závěrečnou zprávu, zajišťuje funkci systému, vyhodnocuje plnění cílů operačního programu, funkci platební jednotky vůči slovenským vedoucím partnerům.

Národní orgán v České republice spolupracuje s Řídícím orgánem na výkonu výše uvedených činností Řídícího orgánu v České republice a zajišťuje funkci platební jednotky pro české vedoucí partnery a projektové partnery z ČR.

Společný certifikační orgán je zodpovědný za předložení žádostí o platbu Evropské komisi a osvědčuje úplnost, přesnost a správnost účtů, zároveň osvědčují výdaje na jednotlivé projekty, které byly vyplaceny v souladu pravidly operačního programu a taktéž v souladu s českou a slovenskou legislativou.

Společný orgán auditu zabezpečuje výkon auditu řádného fungování systému, kontrolují výdaje Programu na vybraném vzorku projektů.

Společný Monitorovací výbor přezkoumává všechny Žádosti o finanční příspěvek a podmínky projektu, které projednává a schvaluje na svých zasedáních, a dohlíží především na naplňování indikátorů operačního programu.

Jihomoravský kraj a Trnavský samosprávný kraj jsou členy Pracovní skupiny pro přípravu operačního programu přeshraniční spolupráce SR-ČR pro období roku 2014-2020 a mají možnost ovlivňovat proces přípravy operačního programu prostřednictvím zástupců regionů v programovém území (další kraje jsou Zlínský kraj, Moravskoslezský kraj, Žilinský samosprávný kraj a Trenčínský samosprávný kraj). Partneři budou zastoupení ve Společném Monitorovacím výboru programu spolu se zástupci ministerstev uvedenými v tabulce 26.

Komunikační plán Strategie

Cílem komunikačního plánu je především přenos informací k možným budoucím žadatelům o dotaci z Programu 2014 – 2020. Již při tvorbě této Strategie byly prostřednictvím dotazníků sdělovány subjektům veřejného i soukromého sektoru informace o přípravě operačního programu, jehož aktivity taky naplňují cíle jednotlivých prioritních os Strategie. Ze strany JMK i TTSK je komunikace vedena dvěma směry:

1. **Komunikace v rámci implementační struktury operačního programu**, tzn. komunikace s Řídícím orgánem a národním orgánem. Tato komunikace vede k maximální snaze včlenit do operačního programu aktivity, které budou mít vazbu na Program rozvoje Jihomoravského kraje (návrh). Již v rámci analytické části byly zjišťovány informace o potřebách budoucích žadatelů a příjemců a zástupci JMK tyto informace přenášely institucím, které program připravovaly. Tato komunikace bude probíhat i nadále, neboť JMK bude mít své zástupce v Monitorovacím výboru programu a bude taktéž žadatelem a snad i příjemce podpory pro vybrané projekty. Tato komunikace bude probíhat průběžně, a to osobně prostřednictvím svých zástupců a zároveň i prostřednictvím sledování a oponentury výstupů, které vzejdou z Řídícího nebo národního orgánu, případně z dalších orgánů implementační struktury.

2. **Komunikace s realizátory projektů**, jejichž prostřednictvím bude naplňována Strategie v jednotlivých prioritních osách. Účelem komunikace s těmito subjekty je především:

- Mediálně podpořit rozvojové priority kraje a projekty kraje.
- Předat informace o přípravě Programu a napomoci k přípravě kvalitních projektových záměrů, které zvýší kvalitu život v příhraničních regionech.
- Informovat o připravovaných výzvách a o aktivitách, které budou tyto výzvy obsahovat.
- Posílit celkové vnímání JMK jako partnera pro subjekty veřejného a soukromého sektoru.
- Průběžně informovat o naplňování rozvojových priorit Strategie a o naplňování indikátorů.

Komunikace bude probíhat především prostřednictvím tiskových zpráv, sběru dat, seminářů, webových stránek projektu: www.spa2014.kr-jihomoravsky.cz, kde byla zřízena i interaktivní databáze projektů JMK a TTSK. Harmonogram je stanoven na první rok implementace operačního programu.

Tabulka 27 Harmonogram komunikačního plánu

Aktivita	Předpokládaný termín	Cílová skupina
Sběr projektových záměrů, předání informací k přípravě operačního programu	leden – březen 2014	Kraj a jeho ZZO, obce, MAS, mikroregiony, NNO, vysoké školy, výzkumné organizace, hospodářské a agrární komory, úřady práce
Seminář ke zpracované Strategii v TTSK, představení priorit a vazby na operační program	Červen 2014	Kraj a jeho ZZO, obce, MAS, mikroregiony, NNO, vysoké školy, výzkumné organizace, hospodářské a agrární komory, úřady práce
Seminář ke zpracované Strategii v JMK, představení priorit a vazby na operační program	Červenec/ Srpen 2014	Kraj a jeho ZZO, obce, MAS, mikroregiony, NNO, vysoké školy, výzkumné organizace, hospodářské a agrární komory, úřady práce
Tisková zpráva ze semináře	Červenec/ Srpen 2014	Občané a organizace v JMK a TTSK

Seminář ke schválení operačního programu a k připravovaným výzvám	2. pololetí roku 2014	Zájemci o čerpání finančních prostředků z operačního programu
Informace k výzvám na webových stránkách kraje a projektu	2. pololetí roku 2014 ¹²	Zájemci o čerpání finančních prostředků z operačního programu
Vzdělávací semináře pro žadatele z operačního programu ve spolupráci	Září – prosinec 2014	Zájemci o čerpání finančních prostředků z operačního programu
Konference	Únor 2015	Kraj a jeho ZZO, obce, MAS, mikroregiony, NNO, vysoké školy, výzkumné organizace, hospodářské a agrární komory, úřady práce
Seminář ke stavu implementace Strategie, vyhodnocení prvních výzev z hlediska úspěšnosti subjektů z JMK	Duben 2015	Žadatelé o dotaci z operačního programu
Tisková zpráva k naplňování Strategie	Červen 2015	Občané a organizace v JMK a TTSK
Internetové stránky Programu vč. internetové databáze projektů	Po celou dobu trvání Programu	Kraj a jeho ZZO, obce, MAS, mikroregiony, NNO, vysoké školy, výzkumné organizace, hospodářské a agrární komory, úřady práce, zájemci o čerpání finančních prostředků z operačního programu

JMK bude průběžně komunikovat s cílovými skupinami a v případě potřeby se bude snažit ve spolupráci s TTSK o pomoc při hledání partnerů pro projekt. Komunikace bude probíhat i v následujících letech programového období 2014-2020. JMK bude průběžně každoročně vyhodnocovat aktivity naplňující Strategii a informovat o naplňování Strategie cílovou skupinu na pravidelných ročních konferencích a v pravidelných tiskových zprávách. Na základě takto nastaveného komunikačního plánu bude průběžně aktualizovat interaktivní databázi žadatelů.

¹² Přesné datum se bude odvíjet od schválení finální verze Programu.

II. SPOLEČNÁ STRATEGIE PROJEKTOVÝCH AKTIVIT V JMK A TTSK 2014 - 2020

E. Společná strategie projektových aktivit v JMK a TTSK 2014-2020

Společná strategie projektových aktivit v Jihomoravském kraji a Trnavském samosprávném kraji 2014-2020 (dále jen „Strategie“) byla zpracována na základě Strategie projektových aktivit v JMK, kterou pro zadavatele zpracovala společnost Eunice Consulting a.s., a Strategie projektových aktivit v TTSK, kterou pro zadavatele TTSK vypracovala Regionální rozvojová agentura Topoľčiansko.

Strategie přináší na základě spolupráce Eunice Consulting a.s. a Regionální rozvojové agentury Topoľčiansko shrnutí výsledků za celý přeshraniční region obou výše zmiňovaných strategií a je jedním z výstupů projektu „Společná strategie - projektové aktivity JMK a TTSK 2014+“, spolufinancovaného z Operačního programu Přeshraniční spolupráce Slovenská republika – Česká republika 2007-2013.

Tato společná část dokumentu vytyčuje cestu k dalšímu prohlubování přeshraniční spolupráce JMK a TTSK. Účelem je identifikace témat vhodných pro společný rozvoj sledovaného území a následná formulace cílů a možných projektových záměrů.

E.1 Seznam společných projektových záměrů JMK a TTSK

Obsahem kapitoly je shrnutí projektových záměrů sesbíraných v rámci dotazníkového šetření, které probíhalo současně v JMK i TTSK. Jednotliví respondenti byli osloveni emailem, telefonickou i osobní komunikací. Na základě provedeného průzkumu byly identifikovány klíčové projektové záměry přeshraniční spolupráce pro období 2014-2020, které jsou v souladu s návrhem Operačního programu přeshraniční spolupráce Slovenská republika – Česká republika 2014 - 2020 (dále jen „Program“) ze dne 24. 4. 2014.

Strategie je zaměřena hlavně na upevnění vztahů a sítě přeshraniční spolupráce mezi subjekty obou krajů a na zkvalitnění a prohloubení již vytvořených vazeb. Program klade důraz na kontinuitu předchozího Operačního programu přeshraniční spolupráce SR-ČR 2007-2013 a odstraňování nedostatků vzniklých během předcházejícího období.

Celkově bylo osloveno přes 1500 subjektů na území Trnavského samosprávného kraje a přes 2000 subjektů na území Jihomoravského kraje. Mezi oslovené subjekty patří především města a obce, místní akční skupiny, mikroregiony, střední a vysoké školy, výzkumné instituce, odbory obou krajů, příspěvkové a neziskové organizace působící na území obou krajů a další významné subjekty.

Nejvíce projektových záměrů v JMK bylo sesbíráno v Brně a v okrese Hodonín.

Nejvíce projektových záměrů v TTSK bylo sesbíráno v okresech Skalica a Senica, dále je to okres Trnava. Nejméně projektových záměrů bylo identifikováno v okrese Hlohovec.

E.1.1 Seznam společných projektových záměrů JMK a TTSK dle prioritních os

Tabulka 28 Počet předložených projektových záměrů v JMK a TTSK dle prioritních os

Prioritní osa	Počet projektových záměrů v Jihomoravském kraji	Počet projektových záměrů v Trnavském samosprávném kraji
Prioritní osa 1 - Využívání inovačního potenciálu	14	20
Prioritní osa 2 – Dopravní dostupnost	7	3
Prioritní osa 3 – Kvalitní životní prostředí	14	39
Prioritní osa 4 – Rozvoj místních iniciativ	25	15
Celkem projektových záměrů	60	77

V JMK bylo identifikováno nejvíce projektových záměrů v rámci Prioritní osy 4 – Rozvoj místních iniciativ. Celkem 7 projektových záměrů je bez partnera.

Nejnižší počet projektových záměrů byl sesbírán u obou krajů v rámci Prioritní osy 2 – Dopravní dostupnost.

V TTSK víc jak polovina projektových záměrů byla identifikována v rámci Prioritní osy 3 - Kvalitní životní prostředí. Z celkového počtu 77 připravovaných projektových záměrů je v území TTSK 15 subjektů bez partnera.

Shoda projektových záměrů, které nemají partnera, je pouze u Prioritní osy 4 – Rozvoj místních iniciativ (obec Ratíškovice a Lužice, město Šlapanice).

Na celkovou návratnost dotazníků z obou krajů měla vliv také skutečnost, že mnoho subjektů sledovaného území navzájem spolupracuje i bez podpory z Operačního programu přeshraniční spolupráce SR-ČR.

Na předešlé partnerství z minulého programového období 2007-2013 by chtěly navázat tyto subjekty: obec Sudoměřice a města Rousínov, Hodonín, Skalica, Senica a Holíč.

E.1.2 Seznam společných projektových záměrů JMK a TTSK dle investičních priorit

Finanční položky uvedené v následujících tabulkách v EUR jsou přepočítány kurzem 25,50Kč/1EUR.

E.1.2.1 Prioritní osa 1 – Využívání inovačního potenciálu

Tabulka 29 Seznam společných projektových záměrů pro JMK a TTSK v rámci Prioritní osy 1 - Využívání inovačního potenciálu

Investiční priorita	Zaměření projektových záměrů	Projektový partner v JMK	Projektový partner v TTSK	Odhadované náklady projektových záměrů v EUR
IP 1.1 Investování do vzdělání, školení a odborné přípravy, jakož i do dovedností a celoživotního vzdělávání prostřednictvím: přípravy a provádění společných vzdělávacích, odborných vzdělávacích a školících programů	Partnerská spolupráce škol – společná výměna zkušeností studentů	Střední škola gastronomie, hotelnictví a lesnictví Bzenec	Střední odborná škola obchodu a služeb v Trnavě Střední odborná škola zahradnická, Piešťany Hotelová akademie Ľudovíta Wintera, Piešťany Střední odborná škola Senica	372 549
IP 1.1 Investování do vzdělání, školení a odborné přípravy, jakož i do dovedností a celoživotního	Výměnná spolupráce	Gymnázium Velké Pavlovice	Gymnázium Ladislava Novomenského Senica	98 039

vzdělávání prostřednictvím: přípravy a provádění společných vzdělávacích, odborných vzdělávacích a školicích programů				
IP 1.1 Investování do vzdělání, školení a odborné přípravy, jakož i do dovedností a celoživotního vzdělávání prostřednictvím: přípravy a provádění společných vzdělávacích, odborných vzdělávacích a školicích programů	Budoucnost studentů technického zaměření	Krajská hospodářská komora jižní Moravy	INOVA NOVA, n.o	325 000
IP 1.1 Investování do vzdělání, školení a odborné přípravy, jakož i do dovedností a celoživotního vzdělávání prostřednictvím: přípravy a provádění společných vzdělávacích, odborných vzdělávacích a školicích programů	e-learningová výuka předmětu První pomoc pro nelékařské studijní obory ve zdravotnictví	Masarykova univerzita, Lékařská fakulta v Brně	Technická univerzita v Třnavě	131 646
IP 1.1 Investování do vzdělání, školení a odborné přípravy, jakož i do dovedností a celoživotního vzdělávání prostřednictvím: přípravy a provádění společných vzdělávacích, odborných vzdělávacích a školicích programů	Progresivní technologie nástrojových ocelí typu Vanadis – spolupráce dvou pracovišť při výchově studentů prostřednictvím řešení dílčích výzkumných úkolů	Vysoké učení technické v Brně, Fakulta strojního inženýrství	Slovenská technická univerzita, Materiálovo-technická fakulta, Ústav materiálů	98 039
IP 1.2 Podpora investování podniků do výzkumu a inovací a vytváření propojení a synergií mezi podniky, centry výzkumu a vývoje a vysokoškolským vzdělávacím prostředím	Inovační bezzbytkové formy při výrobě vína	Krajská hospodářská komora jižní Moravy	INOVA NOVA, n.o	1 117 647
Celkem 2 142 920				

E.1.2.2 Prioritní osa 2 – Dopravní dostupnost

Tabulka 30 Seznam společných projektových záměrů pro JMK a TTSK v rámci Prioritní osy 2 – Dopravní dostupnost

Investiční priorita	Zaměření projektových záměrů	Projektový partner v JMK	Projektový partner v TTSK	Odhadované náklady projektových záměrů v EUR
IP 2.1 Posílení regionální mobility propojením sekundárních a terciárních uzlů k infrastruktuře sítě TEN-T včetně multimodálních uzlů	Rekonstrukce silnice II/425 hranice SR/ČR - Kúty	Jihomoravský kraj	Trnavský samosprávný kraj	500 000
IP 2.1 Posílení regionální mobility propojením sekundárních a terciárních uzlů k infrastruktuře sítě TEN-T včetně multimodálních uzlů	Rekonstrukce mostu č. 425-031 Brodské	Jihomoravský kraj	Trnavský samosprávný kraj	5 000 000
IP 2.1 Posílení regionální mobility propojením sekundárních a terciárních uzlů k infrastruktuře sítě TEN-T včetně multimodálních uzlů	Rekonstrukce silnice III/4268 hranice SR-ČR - Skalica	Jihomoravský kraj	Trnavský samosprávný kraj	300 000
IP 2.1 Posílení regionální mobility propojením sekundárních a terciárních uzlů k infrastruktuře sítě TEN-T včetně multimodálních uzlů	Podpora rozvoje nemotorové dopravy na území JMK a TTSK	Jihomoravský kraj	Trnavský samosprávný kraj	392 157
IP 2.1 Posílení regionální mobility propojením sekundárních a terciárních uzlů k infrastruktuře sítě TEN-T včetně multimodálních uzlů	Rozvoj přeshraniční železniční dopravy včetně tarifních pobídek	obec Sudoměřice	město Skalice	1 000 000
IP 2.1 Posílení regionální mobility propojením sekundárních a terciárních uzlů k infrastruktuře sítě TEN-T včetně multimodálních uzlů	Cyklostezka Hodonín - Holíč	město Hodonín	město Holíč	39 216
				Celkem 7 231 373

E.1.2.3 Prioritní osa 3 – Kvalitní životní prostředí

Tabulka 31 Seznam společných projektových záměrů pro JMK a TTSK v rámci Prioritní osy 3 – Kvalitní životní prostředí

Investiční priorita	Zaměření projektových záměrů	Projektový partner v JMK	Projektový partner v TTSK	Odhadované náklady projektových záměrů v EUR
IP 3.1 Zachování, ochrana, podpora a rozvoj přírodního a kulturního dědictví	Výstavba pevného mostního propojení archeologicky významné lokality - Lávka přes řeku Moravu	Jihomoravský kraj	Trnavský samosprávný kraj	3 500 000
IP 3.1 Zachování, ochrana, podpora a rozvoj přírodního a kulturního dědictví	Regionální muzeum židovské kultury	město Rousínov	město Senica	200 000
IP 3.2 Ochrana a obnova biologické rozmanitosti a půdy a podpory ekosystémových služeb včetně sítě NATURA 2000 a ekologických infrastruktur	Typologie krajiny na území TTSK a JMK	Mendelova univerzita v Brně	Trnavský samosprávný kraj	100 000
IP 3.2 Ochrana a obnova biologické rozmanitosti a půdy a podpory ekosystémových služeb včetně sítě NATURA 2000 a ekologických infrastruktur	Ozeleňování veřejných prostranství jako součást kvality života obyvatel území JMK a TTSK	Jihomoravský kraj	Trnavský samosprávný kraj	588 235
IP 3.2 Ochrana a obnova biologické rozmanitosti a půdy a podpory ekosystémových služeb včetně sítě NATURA 2000 a ekologických infrastruktur	Tvrdonice-Brodské (ohrázování Moravy v úseku ř.km 93,30 , hájenka Moravská Nová Ves až po ř.km 79,4 balvanitý skluz Brodské)	Povodí Moravy, s.p.	Slovenský vodohospodársky podnik, š.p.	1 058 824
IP 3.2 Ochrana a obnova biologické rozmanitosti a půdy a podpory ekosystémových služeb včetně sítě NATURA 2000 a ekologických infrastruktur	Obnova břehů Bařova kanálu	Povodí Moravy, s.p.	město Skalica	2 745 098
Celkem 8 192 157 EUR				

E.1.2.4 Prioritní osa 4 – Rozvoj místních iniciativ

Tabulka 32 Seznam společných projektových záměrů pro JMK a TTSK v rámci Prioritní osy 4 – Rozvoj místních iniciativ

Investiční priorita	Zaměření projektových záměrů	Projektový partner v JMK	Projektový partner v TTSK	Odhadované náklady projektových záměrů v EUR
4.1 Posílení institucionálních kapacit veřejných orgánů a zainteresovaných stran a efektivity veřejné správy prostřednictvím: podpory právní a administrativní spolupráce a spolupráce mezi občany a institucemi	Institucionální spolupráce JMK a TTSK	Jihomoravský kraj	Trnavský samosprávný kraj	274 510
4.1 Posílení institucionálních kapacit veřejných orgánů a zainteresovaných stran a efektivity veřejné správy prostřednictvím: podpory právní a administrativní spolupráce a spolupráce mezi občany a institucemi	Zvyšování bezpečnosti zasahujících příslušníků Hasičského záchranného kraje	HZS JMK	město Holíč	200 000
4.1 Posílení institucionálních kapacit veřejných orgánů a zainteresovaných stran a efektivity veřejné správy prostřednictvím: podpory právní a administrativní spolupráce a spolupráce mezi občany a institucemi	Posílení spolupráce bezpečnostních orgánů	KŘP JMK	Ministerstvo vnitra SR	55 000
4.1 Posílení institucionálních kapacit veřejných orgánů a zainteresovaných stran a efektivity veřejné správy prostřednictvím: podpory právní a administrativní spolupráce a spolupráce mezi občany a institucemi	Veřejná správa bezbariérová	Jihomoravský kraj	Trnavský samosprávný kraj	196 078
4.1 Posílení institucionálních kapacit veřejných orgánů a zainteresovaných stran a efektivity veřejné správy prostřednictvím:	Aktivní krizová intervence	Český červený kříž Brno	Slovenský červený kříž v Senici	15 000

podpory právní a administrativní spolupráce a spolupráce mezi občany a institucemi				
4.1 Posílení institucionálních kapacit veřejných orgánů a zainteresovaných stran a efektivitu veřejné správy prostřednictvím: podpory právní a administrativní spolupráce a spolupráce mezi občany a institucemi	Pomoraví on-line	Region Záhřeb ve městě Holič	Sdružení pro rozvoj cestovního ruchu, region Slovácko, mikroregion Strážnicko	24 554
				Celkem 765 142

Jednotlivé projektové záměry vedoucí k dosažení cílů Strategie byly navrženy tak, aby respektovaly priority rozvoje území obou krajů. Dalším důležitým aspektem, na který byl kladen důraz, je praktická realizovatelnost a časové a finanční hledisko.

Projektové záměry respektují základní rozvojová témata, která byla definována Programem, a také současný stav sledovaného území. Jednotlivé projektové záměry a jejich navržené termíny realizace odrážejí skutečnost ke dni zpracování tohoto dokumentu. Vzhledem k délce plánovacího období se jednotlivé detaily daných záměrů mohou měnit a samozřejmě mohou přibývat nové.

Oblast podpory a rozvoje přírodního a kulturního dědictví spolu s cestovním ruchem byla identifikována v rámci výsledků dotazníkového šetření pro přeshraniční spolupráci jako nejčastější projektové záměry.

Příloha dokumentu č. 2 obsahuje projektové záměry, které nejsou uvedeny v části I. Strategie projektových aktivit v JMK jako příloha č. 1.

E.1.3 Indikátory výstupu společné strategie projektových aktivit v JMK a TTSK

Tabulka 33 Indikátory výstupu Strategie

Ukazatel	Měrná jednotka	Cílová hodnota (2023)	Vazba na příslušnou prioritní osu
Vytvořená partnerství mezi subjekty JMK a TTSK v novém programovém období	Počet	15	Všechny prioritní osy
Realizované vzdělávací projekty, na nichž se účastní JMK a TTSK	Počet	10	1
Projekty realizované pro oblast výzkumu a vývoje, subjekty z JMK a TTSK	Počet	3	1
Zpracované projekty pro oblast dopravy	Počet	2	2
Projekty zaměřené na ochranu biodiverzity	Počet	2	3
Realizované přeshraniční projekty celkem	Počet	32	Všechny prioritní osy

E.2 Finanční plán projektových záměrů JMK a TTSK dle investičních priorit

Tabulka 34 Náklady projektových záměrů v JMK a TTSK dle prioritních os

Prioritní osa	Finanční alokace Programu v EUR z ERDF ¹³	Náklady projektových záměrů v JMK v EUR	Zbývající prostředky, tj. alokace vs. projektové záměry v JMK v EUR	Náklady projektových záměrů v TTSK v EUR	Zbývající prostředky, tj. alokace vs. projektové záměry v TTSK v EUR
Prioritní osa 1 - Využívání inovačního potenciálu	4 807 993	3 823 069	984 924	3 536 646	1 271 347
Prioritní osa 2 – Dopravní	3 004 996	10 117 647	-7 112 651	5 800 000	-2 795 004

¹³ Finanční objem jednotlivých prioritních os Programu vychází z návrhu alokace Programu pro období 2014-2020 bez Prioritní osy 5 - Technická pomoc. Finanční objem pro JMK a TTSK je navrhován ve výši 1/3 alokace Programu.

dostupnost					
Prioritní osa 3 – Kvalitní životní prostředí	18 029 974	10 377 255	7 652 719	13 487 961	4 542 013
Prioritní osa 4 – Rozvoj místních iniciativ	2 403 997	4 853 686	-2 449 689	1 126 453	1 277 544
Celkem	28 246 960	29 171 657	-924 697	23 951 060	4 295 900

Průnik finančním plánem pro oba kraje není možný z toho důvodu, že náklady projektových záměrů v JMK obsahují také náklady projektových záměrů v TTSK.

Z výše uvedené tabulky vyplývá, že náklady sesbíraných projektových záměrů v Jihomoravském kraji přesahují alokaci Prioritní osy 2 – Dopravní dostupnost a Prioritní osy 4 – Rozvoj místních iniciativ. Náklady sesbíraných projektových záměrů v TTSK přesahují alokaci Prioritní osy 2 – Dopravní dostupnost.

V ostatních prioritních osách finanční alokace Programu převyšuje objem nákladů předložených projektových záměrů v JMK i TTSK.

Ze Strategie vyplývá doporučení soustředit zájem obou krajů na oblasti využívání inovačního potenciálu subjektů v příhraničním regionu pro zvýšení jeho konkurenceschopnosti, budování dopravní infrastruktury pro zlepšení dostupnosti a zvyšování kvality životního prostředí obou krajů. Jedná se o okruhy podporované Programem ve vyšší finanční míře, než ukazuje zájem dotazovaných.

E.3 Implementace společných projektových záměrů JMK a TTSK

Důležitým krokem pro naplňování Strategie ze strany JMK a TTSK musí být zvýšení informovanosti cílových skupin (potenciálních žadatelů) o možnostech a podmínkách využívání podpory přeshraničních aktivit především v oblasti dopravy, vzdělávání a výzkumu a inovací. Pozornost musí být věnována zejména subjektům působícím v příhraničí obou krajů.

Pro úspěšnou implementaci Strategie je nutné dokument pravidelně, minimálně jednou ročně aktualizovat prostřednictvím rozšiřování zásobníku projektů.

O výsledcích aktualizace Strategie by měli být žadatelé/příjemci informováni prostřednictvím webových stránek projektu, popřípadě k tomu určenými kontaktními osobami v JMK a TTSK.

E.3.1 Závěry a doporučení Strategie

Výzkum a inovace, vzdělávání, doprava, životní prostředí a budování institucionálních kapacit a efektivní veřejné správy - to jsou hlavní směry naplňování přeshraniční spolupráce Jihomoravského kraje a Trnavského samosprávného kraje s využitím finančních prostředků Programu.

V případě zájmu o spolupráci s dalšími partnery např. z jiných krajů může tento dokument sloužit také k představení možností a rozsahu či témat spolupráce na území Jihomoravského kraje a Trnavského samosprávného kraje.

Doporučení vyplývající ze Strategie:

1. Seznámit se Strategií všechny subjekty, které se budou podílet na její realizaci.
2. Strategický dokument aktualizovat 1x ročně.
3. Pravidelně vyhodnocovat naplňování indikátorů výstupů Strategie.
4. Na základě sestavení ročního rozpočtu selektovat realizaci projektů pro daný rok.
5. Sledovat možnosti další spolupráce.
6. Maximalizovat zapojení a informovanost žadatelů/příjemců včetně interakce s nimi formou konferencí a workshopů.

Seznam zkratek

ANNO JMK	Asociace nestátních neziskových organizací Jihomoravského kraje
CCR JM	Centrála cestovního ruchu - Jižní Morava
CRR NUTS2 JV	Centrum pro regionální rozvoj NUTS 2 Jihovýchod
ČR	Česká republika
ERDF	Evropský fond pro regionální rozvoj
EU	Evropská unie
FSI	Fakulta strojního inženýrství
HZS	Hasičský záchranný sbor
CHKO	Chráněná krajinná oblast
IDS	Integrovaný dopravní systém
IT	Informační technologie
IZS	Integrovaný záchranný systém
JCMM	Jihomoravské centrum pro mezinárodní mobilitu
JIC	Jihomoravské inovační centrum
JMK	Jihomoravský kraj
KŘP	Krajské ředitelství policie
MAS	Místní akční skupina
MF SR	Ministerstvo financí Slovenské republiky
MHD	Městská hromadná doprava
MK	Ministerstvo kultury
MSP	Malý a střední podnik
NNO v JMK	Nestátní nezisková organizace v Jihomoravském kraji
NP	Národní park
NUTS	Nomenklatura územních statistických jednotek
OHK	Okresní hospodářská komora
OP	Operační program
ORP	Obec s rozšířenou působností
ORR	Odbor regionálního rozvoje
PO	Příspěvková organizace
PRJMK	Program rozvoje Jihomoravského kraje 2014-17 (návrh)

RAAJM	Regionální rozvojová agentura Jižní Moravy
ŘSD	Ředitelství silnic a dálnic
SOPK	Slovenská obchodní a průmyslová komora
SR	Slovenská republika
SRJMK	Strategie rozvoje Jihomoravského kraje
STS	Společný technický sekretariát
SÚS	Správa a údržba silnic
TTSK	Trnavský samosprávný kraj
ÚP	Úřad práce
VČA	Volnočasové aktivity
VUT	Vysoké učení technické
VVI	Vědecké a výzkumné instituce
ZZO	Zřizované a zakládané organizace
ŽU	Žilinská univerzita

Seznam tabulek

Tabulka 1 Struktura OP přeshraniční spolupráce SR-ČR pro programové období 2007-2013.....	11
Tabulka 2 Údaje o stavu čerpání finančních prostředků OP přeshraniční spolupráce SR-ČR (zdroje EU) 2007 - 2013	12
Tabulka 3 Výsledky dotazníkového šetření	16
Tabulka 4 Aktuální návrh prioritních os a investičních priorit nového programu SR-ČR 2014-2020 .	17
Tabulka 5 Počet plánovaných projektových záměrů v jednotlivých investičních prioritách dle ORP..	23
Tabulka 6 Indikátory výstupů k investiční prioritě 1.1 Investování do vzdělání, školení a odborné přípravy, jakož i do dovedností a celoživotního vzdělávání prostřednictvím: přípravy a provádění společných vzdělávacích, odborných vzdělávacích a školících programů.....	28
Tabulka 7 Projektové záměry získané z dotazníkového šetření - Investiční priorita 1.1 Investování do vzdělání, školení a odborné přípravy, jakož i do dovedností a celoživotního vzdělávání prostřednictvím: přípravy a provádění společných vzdělávacích, odborných vzdělávacích a školících programů	30
Tabulka 8 Indikátory výstupů k investiční prioritě 1.2 Podpora investování podniků do výzkumu a inovací a vytváření propojení a synergií mezi podniky, centry výzkumu a vývoje a vysokoškolským vzdělávacím prostředím	33
Tabulka 9 Projektové záměry získané z dotazníkového šetření - Investiční priorita 1.2 Podpora investování podniků do výzkumu a inovací a vytváření propojení a synergií mezi podniky, centry výzkumu a vývoje a vysokoškolským vzdělávacím prostředím	34
Tabulka 10 Finanční objem na prioritní osu 1 - Využívání inovačního potenciálu	35
Tabulka 11 Indikátory výstupů k investiční prioritě 2.1 Posílení regionální mobility propojením sekundárních a terciárních uzlů s infrastrukturou TEN-T včetně multimodálních uzlů.....	40
Tabulka 12 Projektové záměry získané z dotazníkového šetření - Investiční priorita 2.1 Posílení regionální mobility propojením sekundárních a terciárních uzlů k infrastruktuře sítě TEN-T včetně multimodálních uzlů.....	41
Tabulka 13 Finanční objem na prioritní osu 2 - Dopravní dostupnost.....	42
Tabulka 14 Indikátory výstupů k investiční prioritě 3.1 Zachování, ochrana, podpora a rozvoj přírodního a kulturního dědictví.....	45
Tabulka 15 Projektové záměry získané z dotazníkového šetření - Investiční priorita 3.1 Zachování, ochrana, podpora a rozvoj přírodního a kulturního dědictví	46
Tabulka 16 Indikátory výstupů k investiční prioritě 3.2 Ochrana a obnova biologické rozmanitosti a půdy a podpory ekosystémových služeb včetně sítě NATURA 2000 a ekologických infrastruktur..	49

Tabulka 17 Projektové záměry získané z dotazníkového šetření - Investiční priorita 3.2 Ochrana a obnova biologické rozmanitosti a půdy a podpory ekosystémových služeb včetně sítě NATURA 2000 a ekologických infrastruktur.....	50
Tabulka 18 Finanční objem na prioritní osu 3 - Kvalitní životní prostředí.....	51
Tabulka 19 Projektové záměry získané z dotazníkového šetření - Investiční priorita 4.1 Podpora právní a administrativní spolupráce a spolupráce mezi občany a institucemi.....	56
Tabulka 20 Finanční objem na prioritní osu 4 - Rozvoj místních iniciativ.....	58
Tabulka 21 Finanční alokace ve vztahu k prioritním osám.....	59
Tabulka 22 Finanční alokace ve vztahu k investičním prioritám.....	60
Tabulka 23 Rozdělení finančních prostředků dle jednotlivých let (2014 - 2020).....	61
Tabulka 24 Princip financování projektů.....	62
Tabulka 25 Indikátory výstupu.....	66
Tabulka 26 Orgány zajišťující implementaci operačního programu.....	68
Tabulka 27 Harmonogram komunikačního plánu.....	70
Tabulka 28 Počet předložených projektových záměrů v JMK a TTSK dle prioritních os.....	74
Tabulka 29 Seznam společných projektových záměrů pro JMK a TTSK v rámci Prioritní osy 1 - Využívání inovačního potenciálu.....	75
Tabulka 30 Seznam společných projektových záměrů pro JMK a TTSK v rámci Prioritní osy 2 – Dopravní dostupnost.....	77
Tabulka 31 Seznam společných projektových záměrů pro JMK a TTSK v rámci Prioritní osy 3 – Kvalitní životní prostředí.....	78
Tabulka 32 Seznam společných projektových záměrů pro JMK a TTSK v rámci Prioritní osy 4 – Rozvoj místních iniciativ.....	79
Tabulka 33 Indikátory výstupu Strategie JMK a TTSK.....	81
Tabulka 34 Náklady projektových záměrů v JMK a TTSK dle prioritních os.....	81

Seznam grafů

Graf 1 Počet sesbíraných projektových záměrů v rámci Programu	20
Graf 2 Finanční objem projektových záměrů v rámci Programu	21
Graf 3 Počet projektových záměrů v rámci Prioritní osy 1 – Využívání inovačního potenciálu	36
Graf 4 Finanční objem projektových záměrů v rámci Prioritní osy 1 - Využívání inovačního potenciálu	36
Graf 5 Počet projektových záměrů v rámci prioritní osy 3	51
Graf 6 Finanční objem projektových záměrů v rámci prioritní osy 3	51

Seznam obrázků

Obrázek 1 Počet plánovaných projektových záměrů v jednotlivých investičních prioritách dle ORP . 22

Obrázek 2 Finanční objem plánovaných projektových záměrů v jednotlivých investičních prioritách dle ORP 24